

Bestuursdienst / advies aan Burgemeester en Wethouders

Reg.nr: BW15-0594 Casenr.: Cbb150596 Sector/afd.: SB / Staf Steller/tel/e-mail: S.D. Waschkowitz	Portefeuillehouder: H. ter Heegde Agenda: Openbaar B&W d.d. 12-01-2016 Embargo tot: Nee	Advies van commissie: Ter inzage voor cie: MI 1 feb 2016 Raadsbehandeling d.d. Begrotingswijziging: Nee
---	---	--

Onderwerp:

Beantwoording vragen Duurzaamheidsmonitor 2014 inzake Veiligheid

Probleemstelling:

Tijdens de begrotingsbehandeling op 5 november 2015 zijn vragen gesteld over de Duurzaamheidsmonitor 2014. Wat betreft Veiligheid, heeft de VVD gevraagd waarom Heerhugowaard minder scoort dan gemiddeld in Nederland voor de onderdelen:

- Geweld, mishandelingen en vernielingen.

De portefeuillehouder openbare orde en veiligheid heeft reeds aangegeven zich niet te herkennen in de uitkomst van de Duurzaamheidsmonitor, dat het veiligheidsbeeld van Heerhugowaard relatief slechter is dan gemiddeld in Nederland. Toegezegd is dat het college, ter beantwoording van de vragen, met een analyse van de cijfers komt. Omwille van een volledig veiligheidsbeeld van Heerhugowaard, worden bij deze analyse ook de resultaten van de subjectieve veiligheid benoemd.

Concept besluit (max. 10 regels) Het college besluit:

De beantwoording vragen Duurzaamheidsmonitor 2014 inzake Veiligheid ter kennisname aan de Raad voor te leggen.

Definitief besluit B&W

Het college besluit de beantwoording vragen Duurzaamheidsmonitor 2014 inzake Veiligheid ter kennisname aan de Raad voor te leggen.

Bijlagenr. Titel/Onderwerp
(Corsanr.)

Naar B&W,
Commissie, Raad?
(invullen welke)

Publiceren op
website:
ja/nee/besloten

BW15-0594 Beantwoording vragen Duurzaamheidsmonitor 2014 inzake Veiligheid

Onderwerp: Beantwoording vragen Duurzaamheidsmonitor 2014 inzake Veiligheid

Bevat het advies alle elementen? (Raadpleeg hiervoor de checklist voor B&W-adviezen op Hugo, bestuurlijke besluitvorming)

Toelichting:

Analyse score Heerhugwaard op Veiligheid

In zijn algemeenheid valt op te merken dat één incident een sterke verslechtering van de scores tot gevolg kan hebben. Zo heeft Heerhugowaard begin 2014 te maken gehad met plotseling opkomende jeugdproblematiek in Heerhugowaard Zuid.

1a. Geweld/ mishandeling

Onder geweld vallen zaken als openlijk geweld, zoals vechtpartijen, huiselijk geweld, mishandeling en bedreigingen, zoals conflicten in het verkeer en tussen bureaus. Een bepaald incident kan een score in grote mate verslechteren. Veelal verklaart dit een 'piek' in het aantal meldingen.

➤ *Enkele incidenten, door hele gemeente*

Begin 2014 was in Heerhugowaard sprake van jeugdoverlast jeugd in Heerhugowaard Zuid, met name bij de Mediaan. Voor de aanpak van de overlast is bewoners gevraagd te melden, zodat tijdig en gerichte acties konden worden ondernomen. Ook zijn ouders betrokken bij de aanpak van de problematiek. Al met al hebben de inspanningen effect gesorteerd en is het weer rustig geworden in de wijk.

Wat de locaties van de meldingen in Heerhugowaard betreft: deze zijn niet toe te schrijven aan bepaalde plekken: geweld doet zich voor in de hele gemeente: de bedrijventerreinen, woonwijken, stadscentrum. Overigens is positief dat het uitgaansgebied (de horeca) niet meer meldingen geeft dan de rest van de stad.

➤ *Transferium: veel meldingen*

Een groot deel van de meldingen is afkomstig van Transferium: volgens de politie betreft dit 1 op de 7 meldingen. Dit hoge aantal is toe te schrijven aan de bijzondere doelgroep die daar verblijft. Bijkomende verklaring is ook dat de politie met Transferium de afspraak heeft gemaakt dat zij alle gevallen van geweld aan de politie melden. Een hoge meldingsbereidheid beïnvloedt de score negatief.

➤ *Huiselijk geweld*

Verder zien we in Heerhugowaard, net als in andere gemeenten in Noord Holland, relatief veel huiselijk geweld. Ook dit kent een spreiding door de gehele gemeente. Waarschijnlijk is het aantal meldingen toe te schrijven aan het feit dat er meer aandacht is voor het belang van melden van huiselijk geweld.

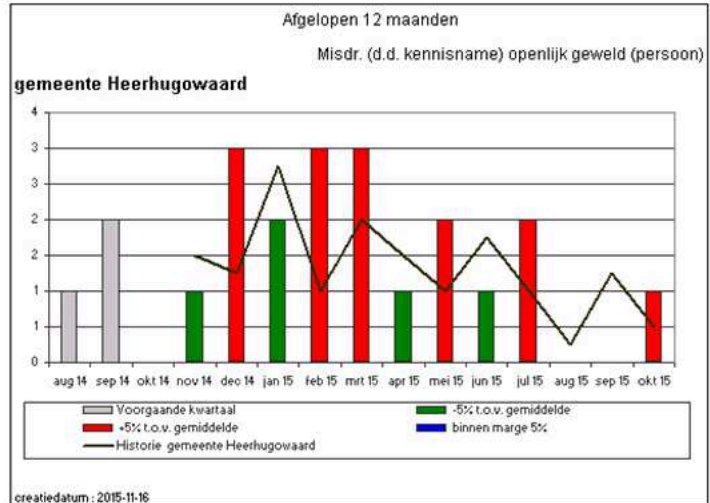
Ter informatie wordt onderstaand de tendens geschetst van 'meldingen openlijk geweld' van 2011-2015 (fig 1) en laten we zien hoe een incident de cijfers (negatief) kan beïnvloeden (fig 2). Zo heeft begin 2015 een grote vechtpartij plaatsgevonden bij het AC op 't Landtplantsoen en tegen de zomer incidenten in de omgeving Trinitascollege/ Deimoshal/ fietstunneltje van Noortwijklaan.

Meldingen openlijk geweld

Fig 1



Fig 2



1b. Vandalisme/ vernielingen

Op gebied van vernielingen laten de cijfers van de politie voor Heerhugowaard een positief beeld zien: vanaf 2012 zien we een licht dalende trend (Fig 1). Mogelijke verklaring zijn de volgende maatregelen die in Heerhugowaard worden ingezet: de vuurwerkaanpak, de mobiele surveillance, jeugd aanpak: persoonsgerichte aanpak en Burgernet.

Overigens doen gevallen van vandalisme zich voor door de hele gemeente, met een lichte concentratie bij scholen en ontmoetingsplekken. Opvallend is overigens dat het Stadshart relatief goed verschoond blijft van vernielingen. Wellicht is dit het effect van de inzet van extra toezicht in de vorm van mobiele surveillance. De 'pieken' begin 2015 en in mei (Fig.2) zijn toe te rekenen aan (wederom) de grote vechtpartij op het AC op 't Landtplantsoen en plotseling opkomende jeugdoverlast rondom de meivakantie.

Meldingen vernieling/ baldadigheid

Fig1

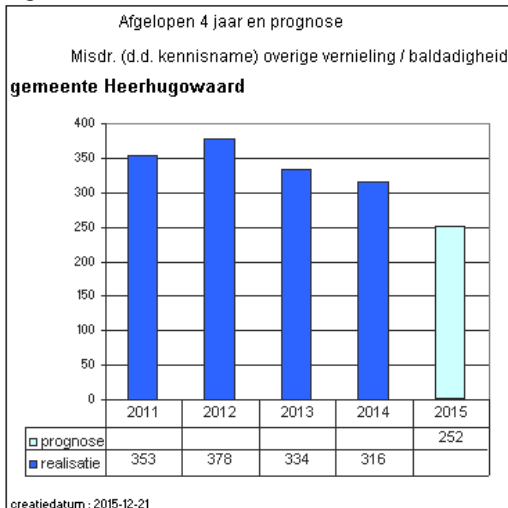
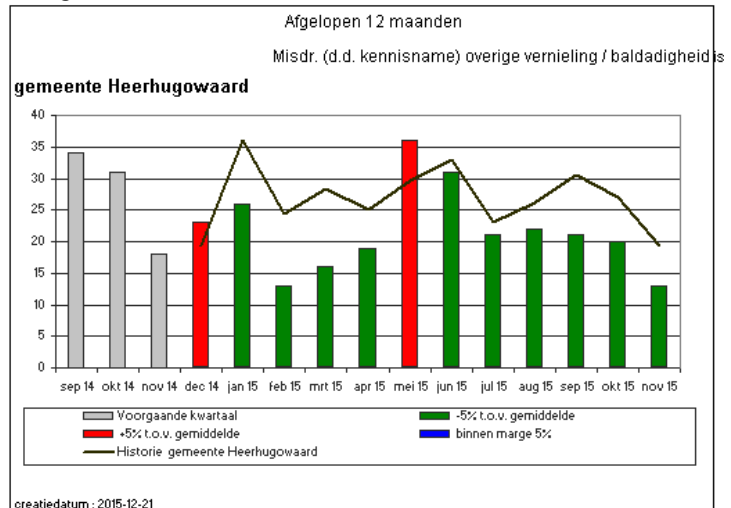


Fig 2



2. Veiligheidsbeleving: wat vinden de inwoners?

Uit de Veiligheidsmonitor 2014 (meting april 2013) blijkt het volgende.

- Op de vraag of 'men zich wel eens onveilig voelt in eigen buurt' is de score in:
 - Heerhugowaard: 20%
 - Nederland: 19%.

Als verklaring voor het iets grotere onveiligheidsgevoel hebben inwoners van Heerhugowaard aangegeven bang te zijn om slachtoffer te worden van een woninginbraak. Deze beleving ligt in de lijn van het grote aantal woninginbraken in 2011 en 2012. Gelukkig is in 2013 een daling van het aantal woninginbraken ingezet, wat toe te schrijven is aan een intensieve en integrale aanpak op het gebied van preventie (Buurtauto, Burgernet, enz) en opsporing.

- Op de vraag 'of men het idee heeft dat er veel criminaliteit in de buurt voorkomt' is de score in:
- Heerhugowaard: 8%
 - Nederland: 11 %.

Heerhugowaard scoort hier dus gunstig.

Al met al kunnen we stellen dat het met de veiligheidsbeleving in Heerhugowaard goed is gesteld. Daar waar een mindere score aan de orde is, is dit toe te schrijven aan woninginbraken. Een onderwerp waarbij in de afgelopen jaren flink is geïnvesteerd in de aanpak.

Heerhugowaard, december 2015