

Het nieuwe kabinet is van plan de eigen bijdrage voor de Wmo aan te passen. Het nieuwe regeerakkoord 2017-2021 gaat uit van een abonnementstarief. Hierbij betaalt iedereen een vast bedrag van € 17,50 per periode van 4 weken. In tegenstelling tot het huidige beleid is dit bedrag niet afhankelijk van het inkomen en vermogen, en de hoeveelheid afgenomen ondersteuning. Dit rapport geeft op verzoek van gemeenten inzicht in de financiële gevolgen van de introductie van het abonnementstarief op de eigen bijdrage inkomsten.

## Totaal opgelegde eigen bijdrage in 2018

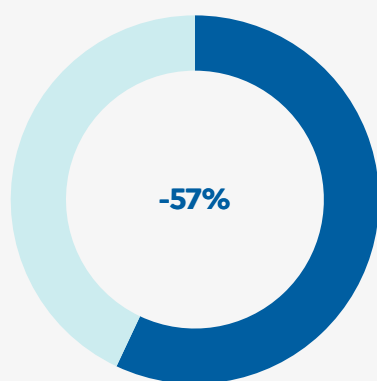
	Gemeente Heerhugowaard	Nederland
Opgelegde EB	€ 547.091	€ 196.224.519
Opgelegde EB (abonnementstarief)	€ 236.373	€ 97.495.921
Vershil opgelegde EB	€ -310.718	€ -98.728.598

In 2018 zal naar verwachting ongeveer 200 miljoen euro aan eigen bijdrage worden opgelegd. Dit is exclusief de eigen bijdrage Beschermd Wonen. Na introductie van een abonnementstarief worden de eigen bijdrage inkomsten ongeveer gehalveerd.

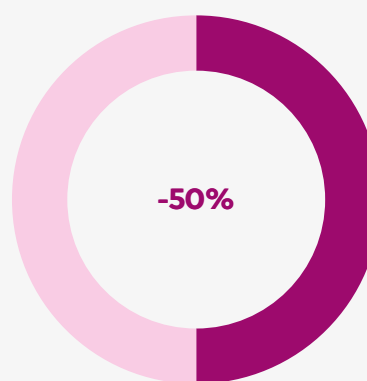
Voor de berekeningen gelden de volgende uitgangspunten:

- Een vaste eigen bijdrage van € 17,50 per periode per huishouden dat gebruik maakt van een vorm van zorg of ondersteuning.
- Uitzondering hierop vormen de niet AOW gerechtigde meerpersoonshuishoudens. Hiervoor blijft de laagst mogelijke maximale periodebijdrage van € 0,- van toepassing.
- In de berekening is geen rekening gehouden met een eventueel door u gevoerd minimeleidend of een toegekende buiten invorderingstelling.

## Procentuele daling van de opgelegde EB door het abonnementstarief



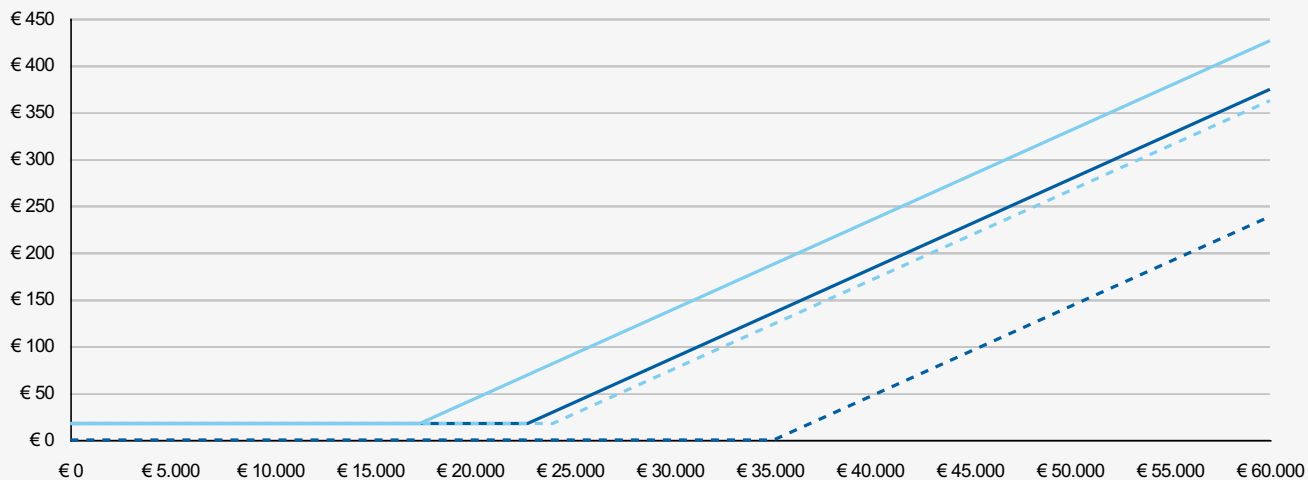
GEMEENTE HEERHUGOWAARD



NEDERLAND

De impact van het abonnementstarief zal per klantgroep anders zijn. Daar waar bij het abonnementstarief iedereen hetzelfde bedrag van € 17,50 per zorgperiode betaalt, is de opgelegde bijdrage in het huidige beleid afhankelijk van de huishoudenssamenstelling, inkomenspositie en door de gemeente lokaal geïnitieerde initiatieven om bijvoorbeeld minima te ontzien. De situatie voor Heerhugowaard wordt in onderstaande figuur en tabel weergegeven. Als gemeente kunt u de landelijk vastgestelde parameters jaarlijks wijzigen. De impact van deze wijzigingen kunnen worden gesimuleerd met de EB-calculator. Deze impactanalyse gaat uit van de huidige ingestelde waarden.

### Eigen bijdrage parameters 2018 Heerhugowaard

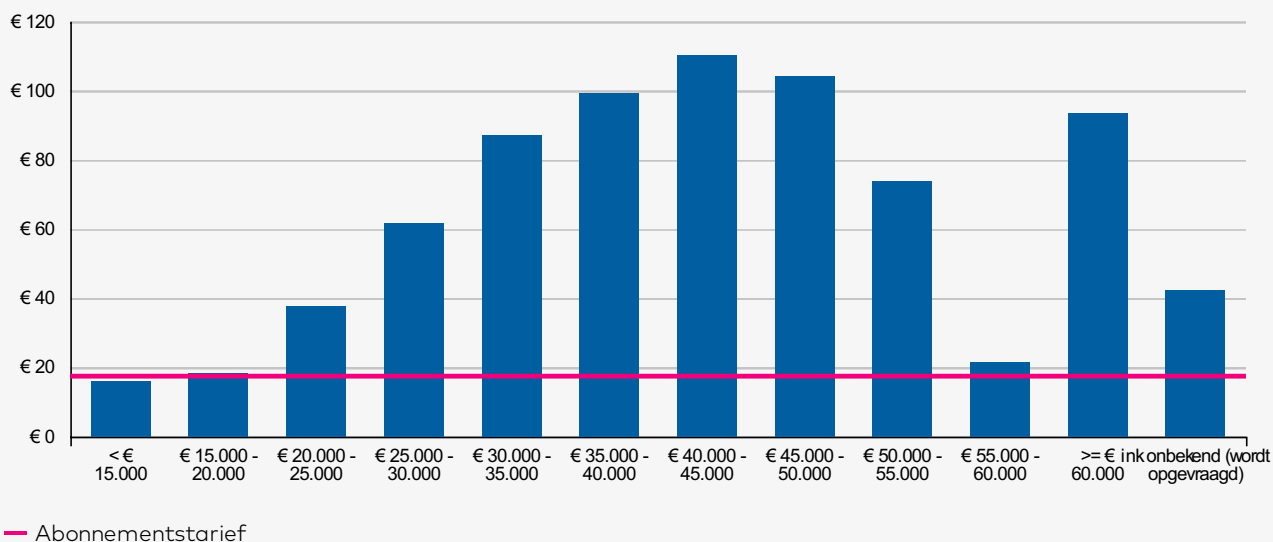


Marginaal tarief: 12,50 %

	Standaard MPB	Startpunt inkomensafhankelijke EB
— éénpersoons, niet AOW gerechtigd	€ 17,60	€ 22.873
— éénpersoons, AOW gerechtigd	€ 17,60	€ 17.474
- - meerpersoons, niet AOW gerechtigd	€ 0,00	€ 35.175
- - meerpersoons, AOW gerechtigd	€ 17,60	€ 24.128

Niet ieder huishouden betaalt de maximale periodebijdrage (mpb). Vooral bij de hogere inkomens is de opgelegde eigen bijdrage gemiddeld lager dan de vastgestelde mpb. Onderstaand figuur toont de gemiddelde opgelegde bijdrage per inkomensklasse. De horizontale lijn laat zien dat de impact van het abonnementstarief per inkomensklasse verschilt.

### Gemiddelde opgelegde EB per inkomensklasse



Clënten met hogere inkomens hebben het meeste voordeel bij het abonnementstarief ten opzichte van het huidige beleid. Voor de lage inkomens is het verschil klein. De mpb is daar al € 17,60 per periode. Het overgrote deel van de klanten met deze minimale mpb (95%) betaalt dit bedrag ook. Voor meerpersoonshuishoudens die niet AOW gerechtigd zijn geldt nu de laagst mogelijke mpb van € 0,-. Dit blijft zo en dit abonnementstarief gaat ook gelden voor de hogere inkomens.

## Opgelegde EB per inkomensklasse

	Opgelegde EB	Opgelegde EB (abonnementstarief)	Vershil opgelegde EB	Aantal leefeenheden
< € 15.000	€ 80.614	€ 87.474	9%	390
€ 15.000 - € 20.000	€ 66.074	€ 60.060	-9%	277
€ 20.000 - € 25.000	€ 87.169	€ 37.083	-57%	177
€ 25.000 - € 30.000	€ 80.603	€ 20.418	-75%	100
€ 30.000 - € 35.000	€ 60.707	€ 9.669	-84%	54
€ 35.000 - € 40.000	€ 46.519	€ 6.654	-86%	36
€ 40.000 - € 45.000	€ 49.107	€ 4.834	-90%	34
€ 45.000 - € 50.000	€ 18.660	€ 1.251	-93%	14
€ 50.000 - € 55.000	€ 9.116	€ 626	-93%	10
€ 55.000 - € 60.000	€ 627	€ 284	-55%	2
> € 60.000	€ 36.482	€ 3.299	-91%	30
ink onbekend (wordt opgevraagd)	€ 11.414	€ 4.721	-59%	21

## Vershil opgelegde EB per inkomensgroep en huishoudenssamenstelling

