







YouTube

DE RANDVOORWAARDEN

Rand-voorwaarden

Beperkt
aantal
indicatoren
per domein

Meetbare
indicatoren

Tendensen
kunnen
volgen

Sturen op
hoofdpijnen

Gebruik de
informatie-
piramide

Eenduidige
definities om
te meten

Referentie-
cijfers
waar
mogelijk

Beperkt



aantal

indicatoren per domein

Meetbare indicatoren

**Referentie-
cijfers
waar
mogelijk**

**Tendensen
kunnen
volgen**

**Eenduidige
definities om
te meten**

Sturen op hoofdpijnen

Gebruik de informatie- piramide

**DOEL:
OP STRATEGISCH
NIVEAU STUREN**

d.m.v



piramide

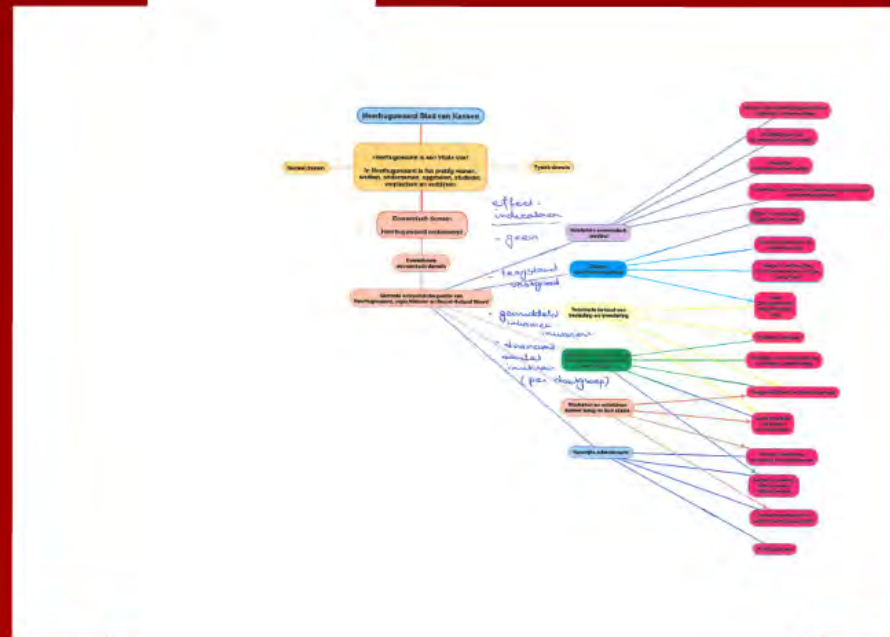
**DOEL:
OP STRATEGISCH
NIVEAU STUREN**

d.m.v



piramide

De effect indicatoren



De effect indicatoren



Heerhugowaard Stad van Kansen

Heerhugowaard is een Vitale stad

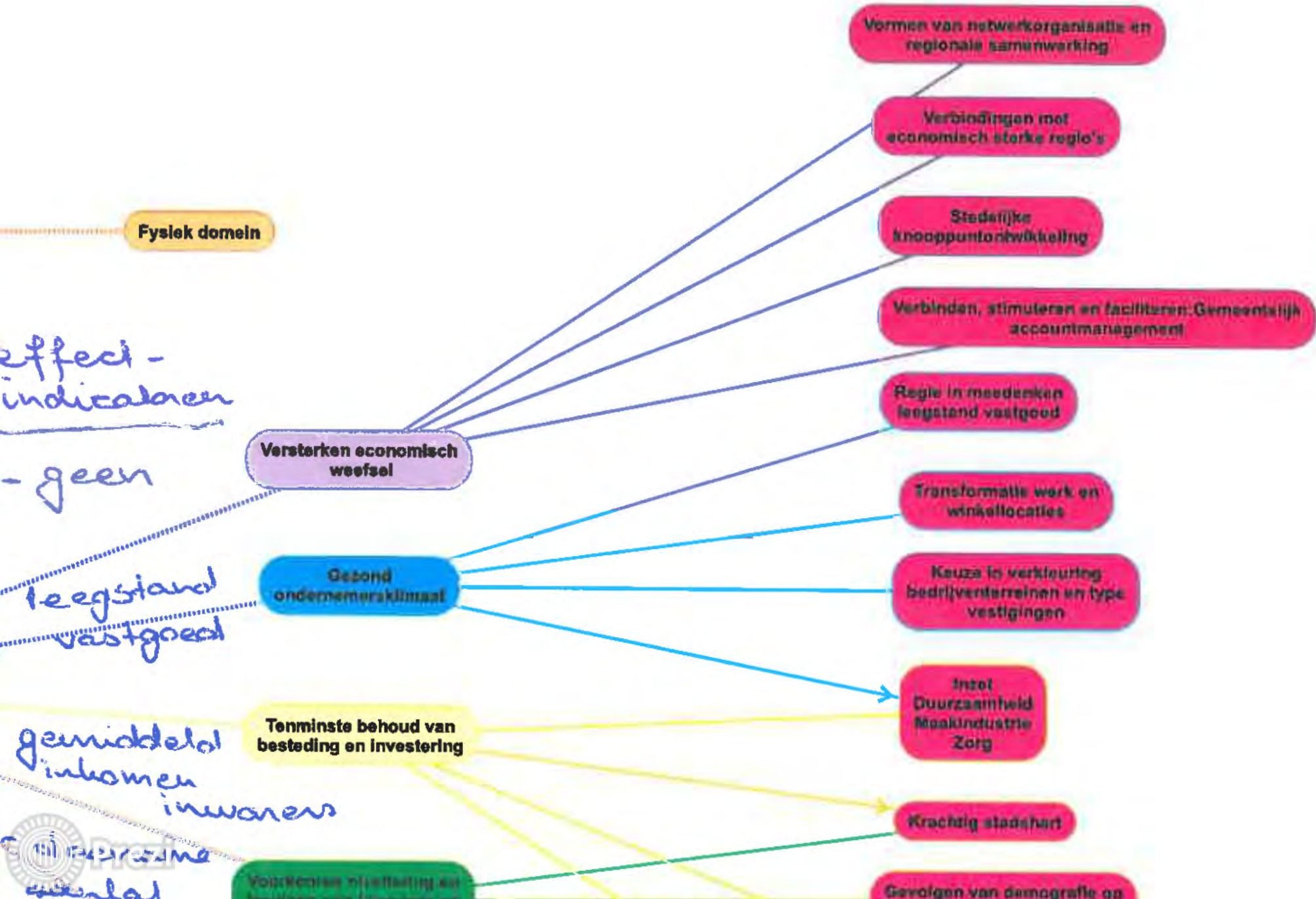
In Heerhugowaard is het prettig wonen, werken, ondernemen, opgroeien, studeren, verplaatsen en verblijven

Sociaal domein

Economisch domein

Heerhugowaard onderneemt

Doelenboom
economisch domein



Fysiek domein

Versterken economisch weefsel

Gezond ondernemersklimaat

Tenminste behoud van besteding en investering

Volledige realisatie van de fysieke infrastructuur

Vormen van netwerkorganisatie en regionale samenwerking

Verbindingen met economisch sterke regio's

Stedelijke knooppuntontwikkeling

Verbinden, stimuleren en faciliteren: Gemeentelijk accountmanagement

Regie in meedenken leegstand vastgoed

Transformatie werk en winkellocaties

Keuze in verkleuring bedrijventerreinen en type vestigingen

Intol Duurzaamheid Maakindustrie Zorg

Krachtig stadshart

Gevolgen van demografie op

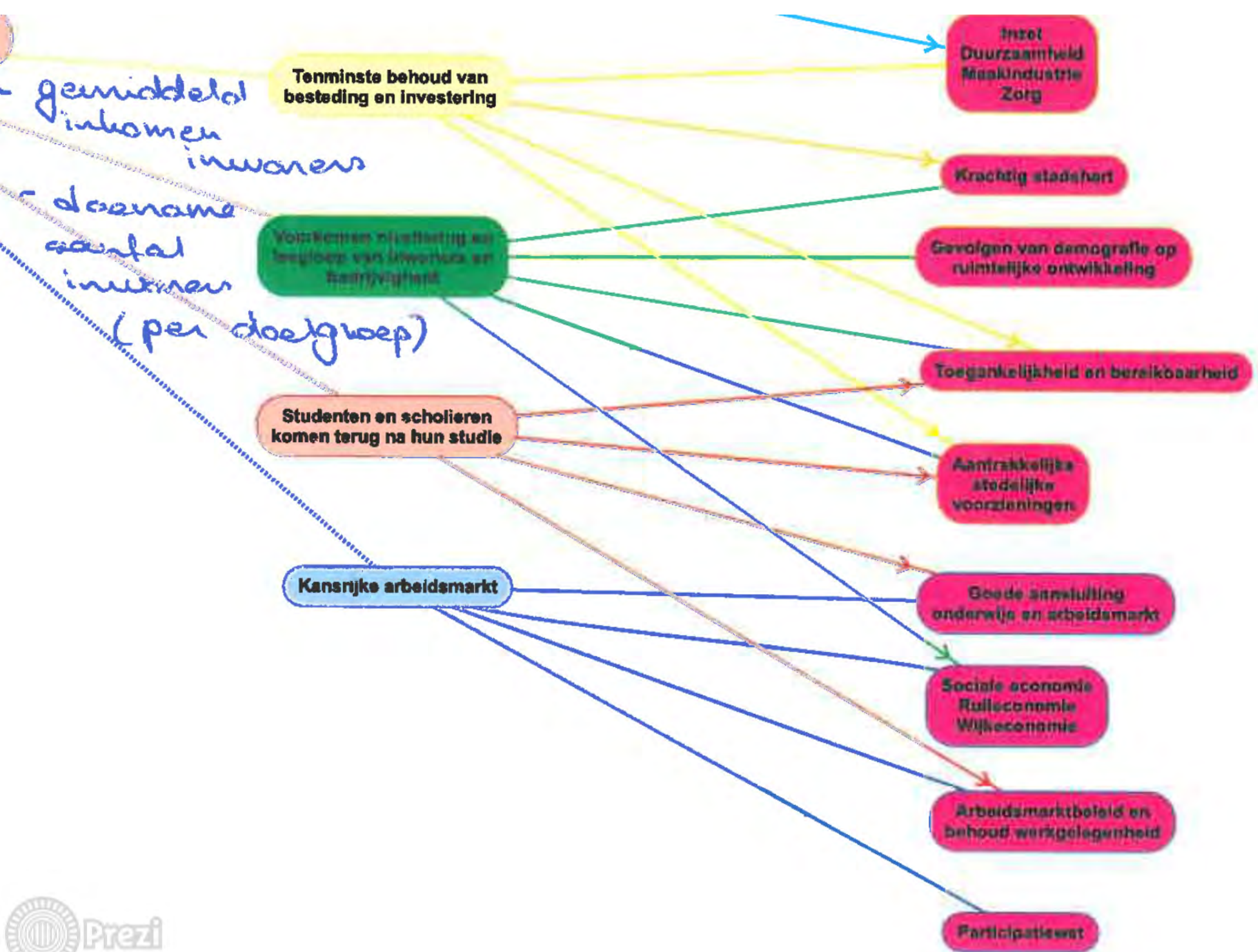
effect-indicatoren

- geen

leegstand vastgoed

gemiddeld inkomen inwoners

PRISMA







YouTube

