



Heerhugowaard

2018

2017

2016

2015

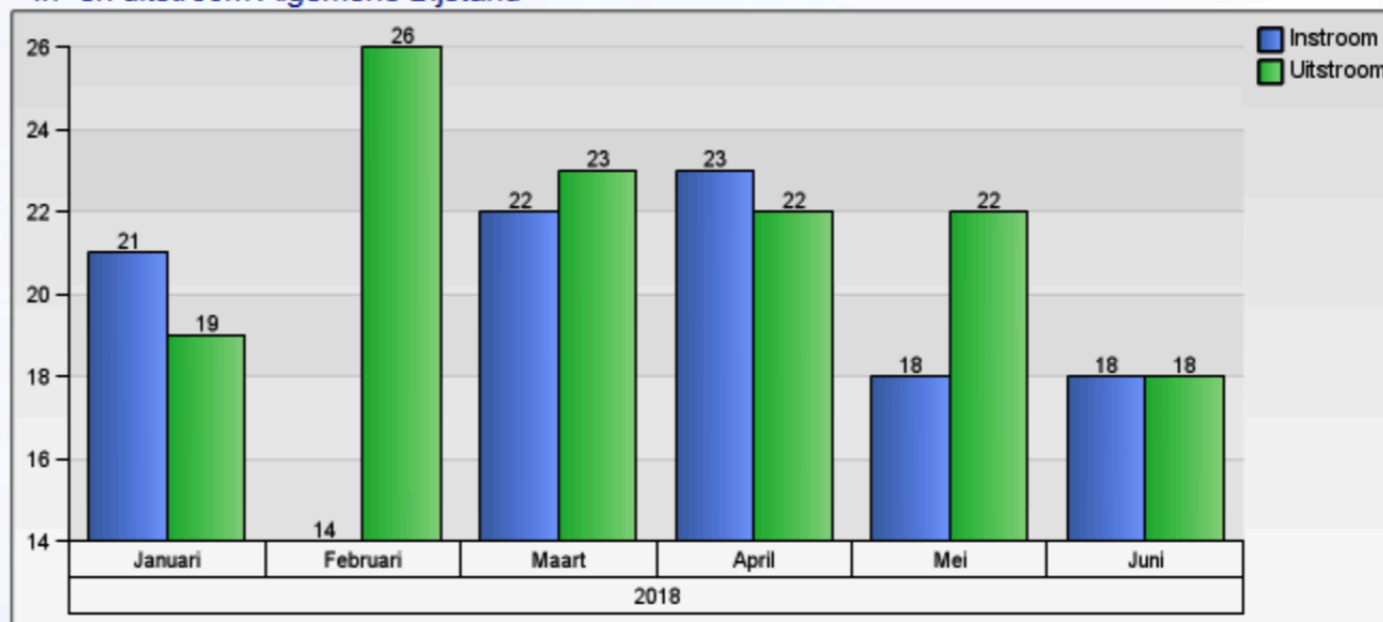
Instroomcijfers

Redenen in- en uitstroom

Schuldhelpverlening

Budgetten

In- en uitstroom Algemene Bijstand



Volume BUIG



Omvang Algemene Bijstand



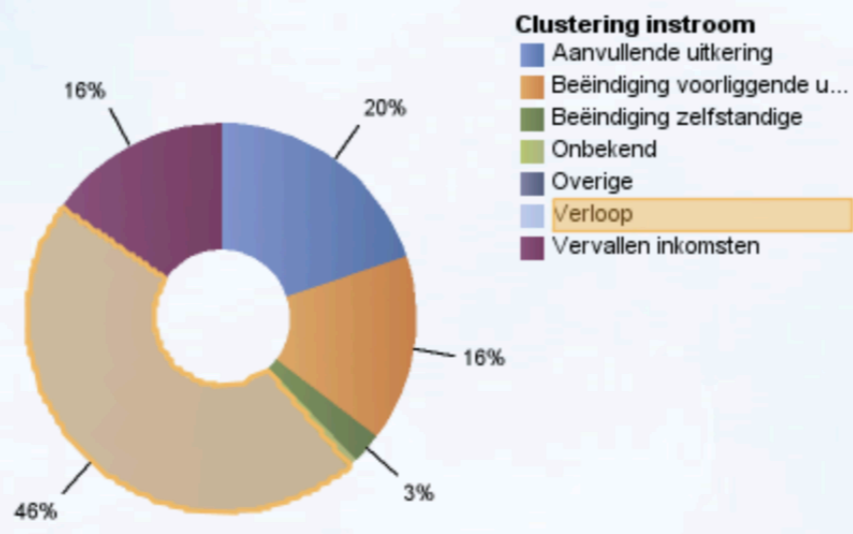


**Heerhugowaard**

- 2018
- 2017
- 2016
- 2015

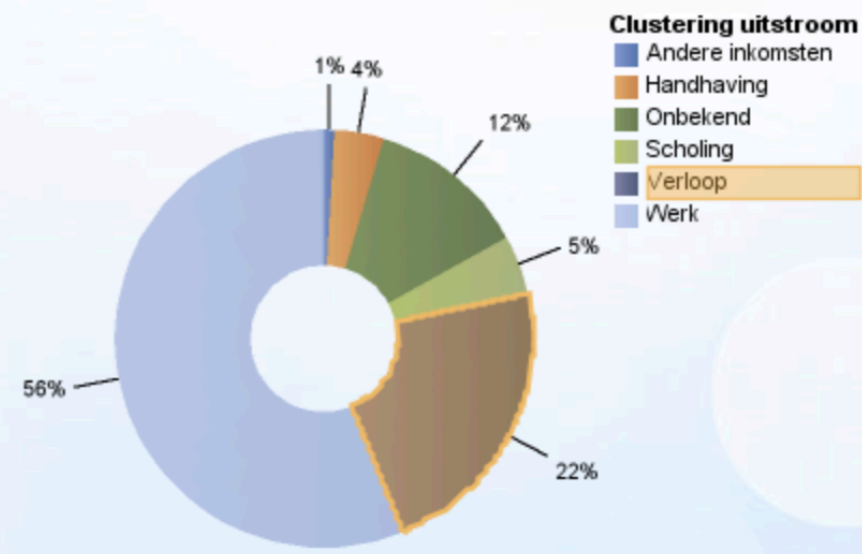
- Instreamcijfers
- Redenen in- en uitstroom
- Schuldhelpverlening
- Budgetten

**Instreamredenen**



Instream

**Uitstroomredenen**



Uitstroom

**Verloop**

Clustering instroom	Oms bijstandsafhankelijkheid	Instream
Verloop	Echtscheiding / Beëindiging relatie	4
Verloop	Omzetting uitkeringsnorm	10
Verloop	Ontslag detentie	3
Verloop	Verhuizing uit andere gemeente	24
Verloop	Verhuizing vanuit een COA	12

**Verloop**

Clustering uitstroom	Oms reden einde bijstand	Uitstroom
Verloop	Bereiken AOW gerechtigde leeftijd	1
Verloop	Detentie	1
Verloop	Omzetting uitkeringsnorm	6
Verloop	Overlijden	2
Verloop	Verhuizing buiten gemeente	19

Rapport geeft dossiers vanaf 01-01-2015.

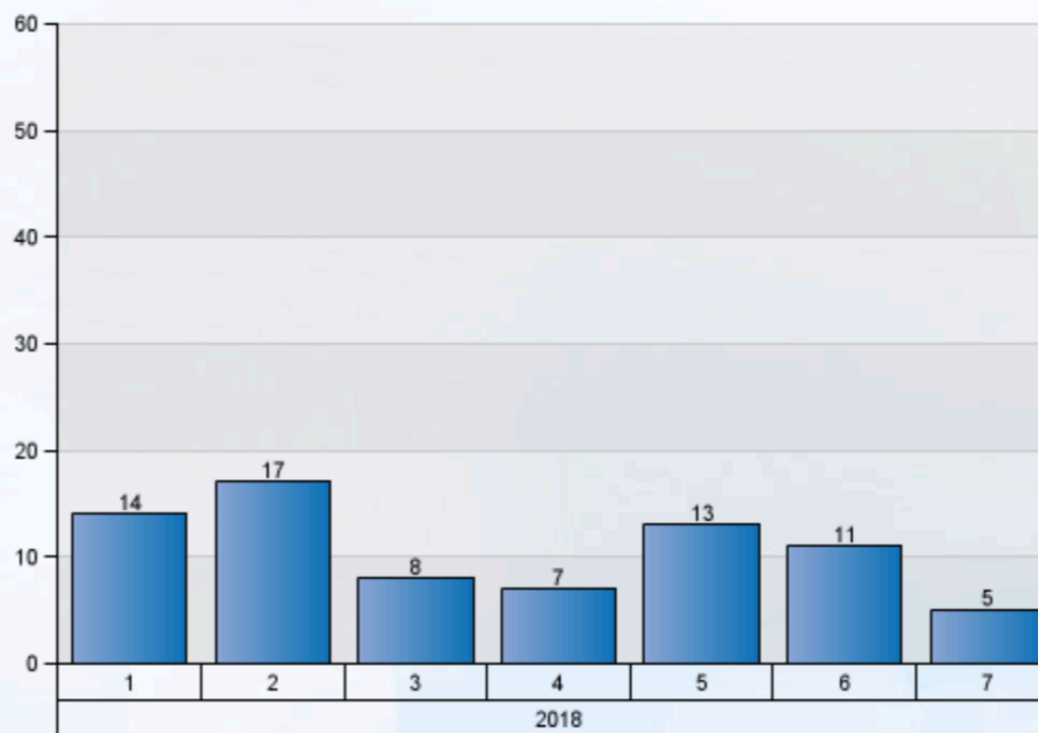


Heerhugowaard

- 2018
- 2017
- 2016
- 2015

- Instroomcijfers
- Redenen in- en uitstroom
- Schuldhelpverlening
- Budgetten

Aanmeldingen Schuldhelpverlening





Heerhugowaard
2018
2017
2016
2015
Instroomcijfers
Redenen in- en uitstroom
Schuldhelpverlening
Budgetten

BUIG excl. loonkosten

Participatie



Prognose tekort/overschot %

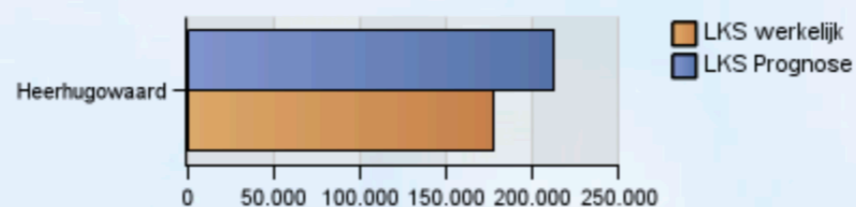
Gemeente	Prognose
Heerhugowaard	Onderbesteding: ▲ -12,9%



Prognose WNK %

Gemeente	Prognose WNK %
Heerhugowaard	✖ 60%

Loonkostensubsidie



Prognose participatiebudget

