

HowAboutYou



ProPublic

Flitspeiling
Groenvisie

Gemeente Heerhugowaard



1. Aanpak



Verspreid via Facebookadvertentie

- Vragenlijst werd verspreid via Facebookadvertentie en via andere kanalen van de gemeente
- 704 respondenten van 18 jaar of ouder vulden de wegingsvragen volledig en correct in.
- Periode : 9 tot en met 18 september 2019

Facebookadvertentie



Gemeente Heerhugowaard

11 september om 15:58 · 🌐

Laat weten wat jij belangrijk vindt aan groen in Heerhugowaard. Doe mee aan ons onderzoek!

Invullen kan via <https://nl.research.net/r/GroeninHeerhugowaard>



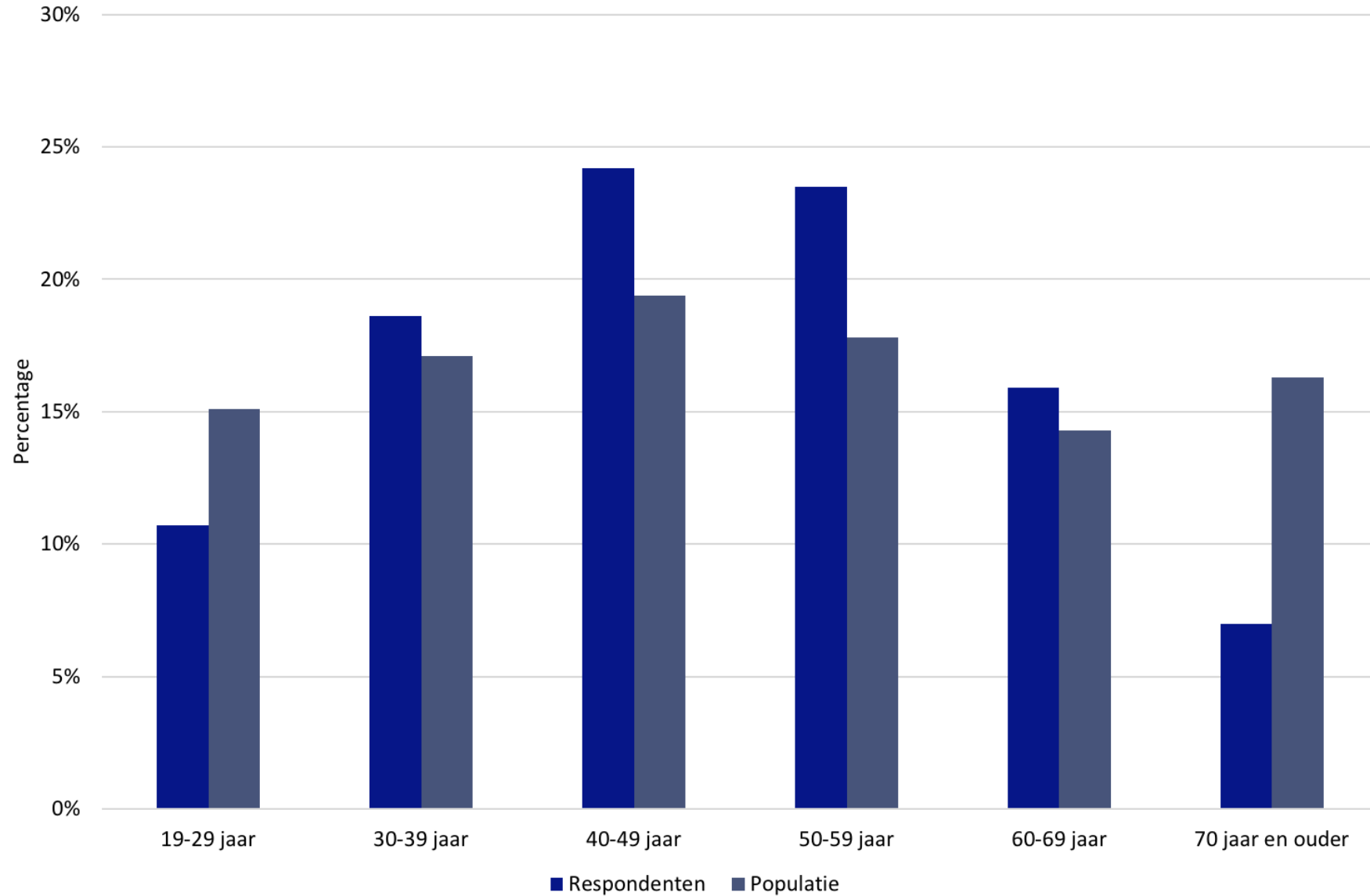
Wat betekent groen voor jou?



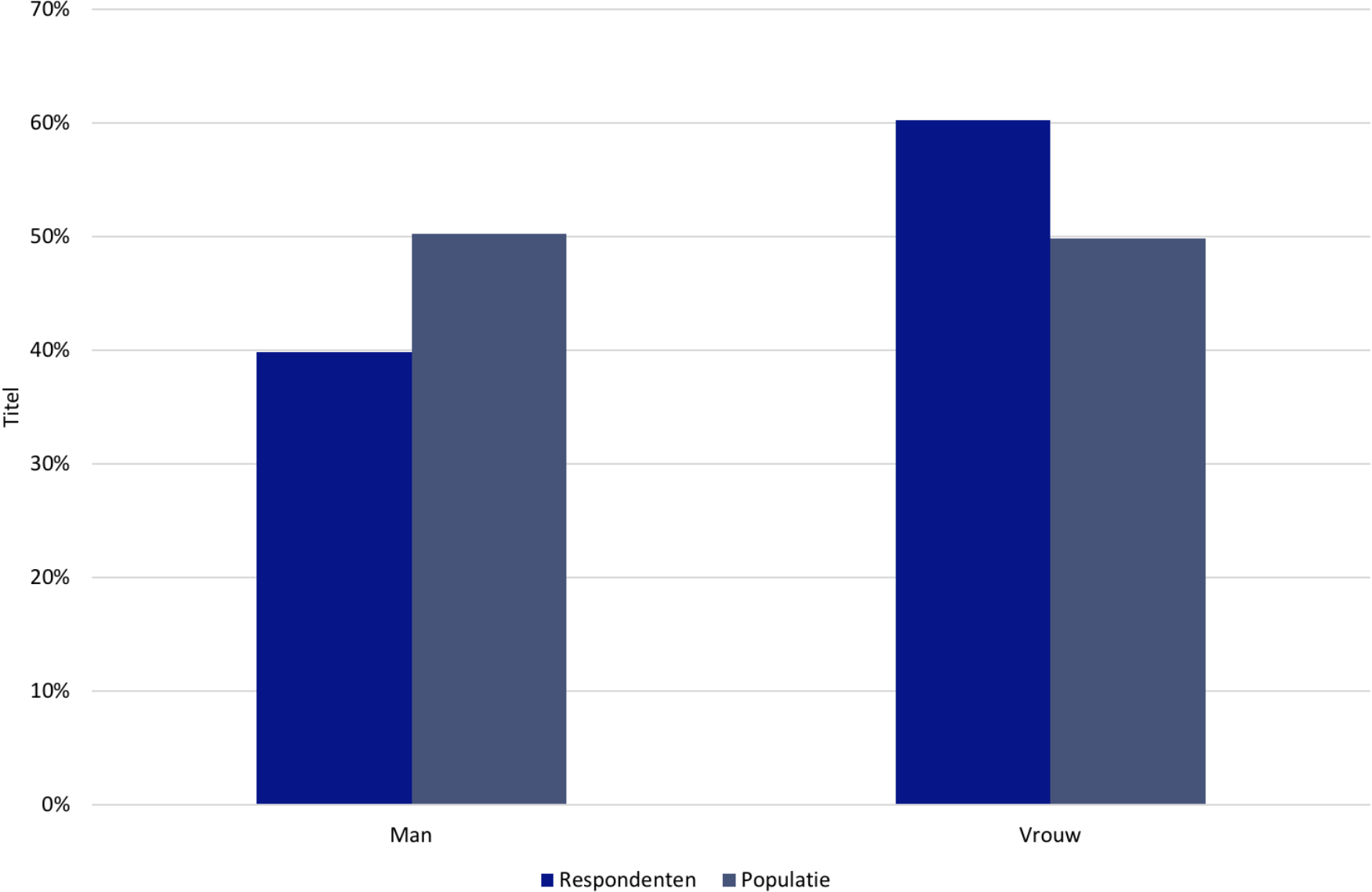


2. Respondenten

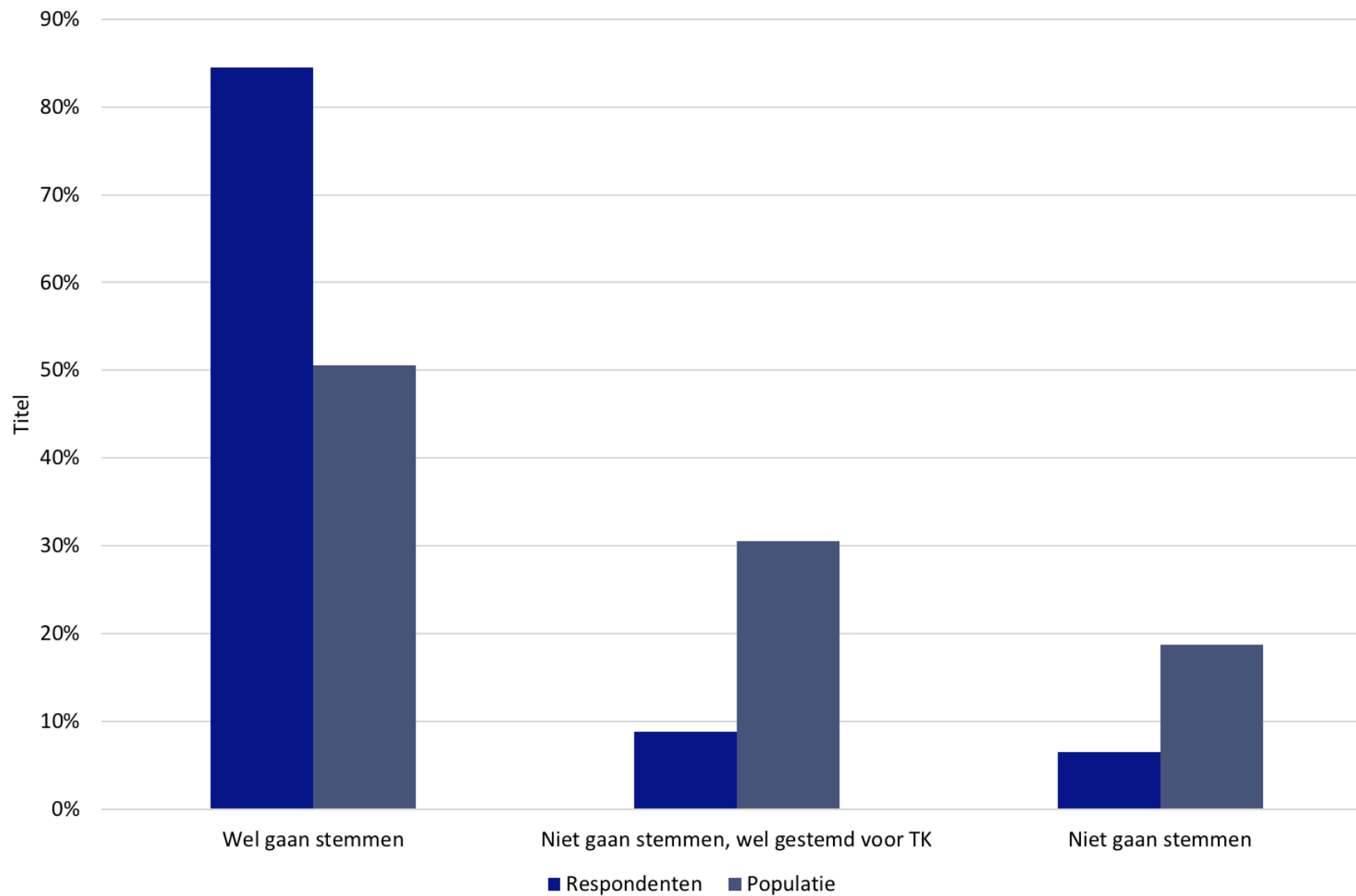
Weging naar leeftijd



Weging naar geslacht

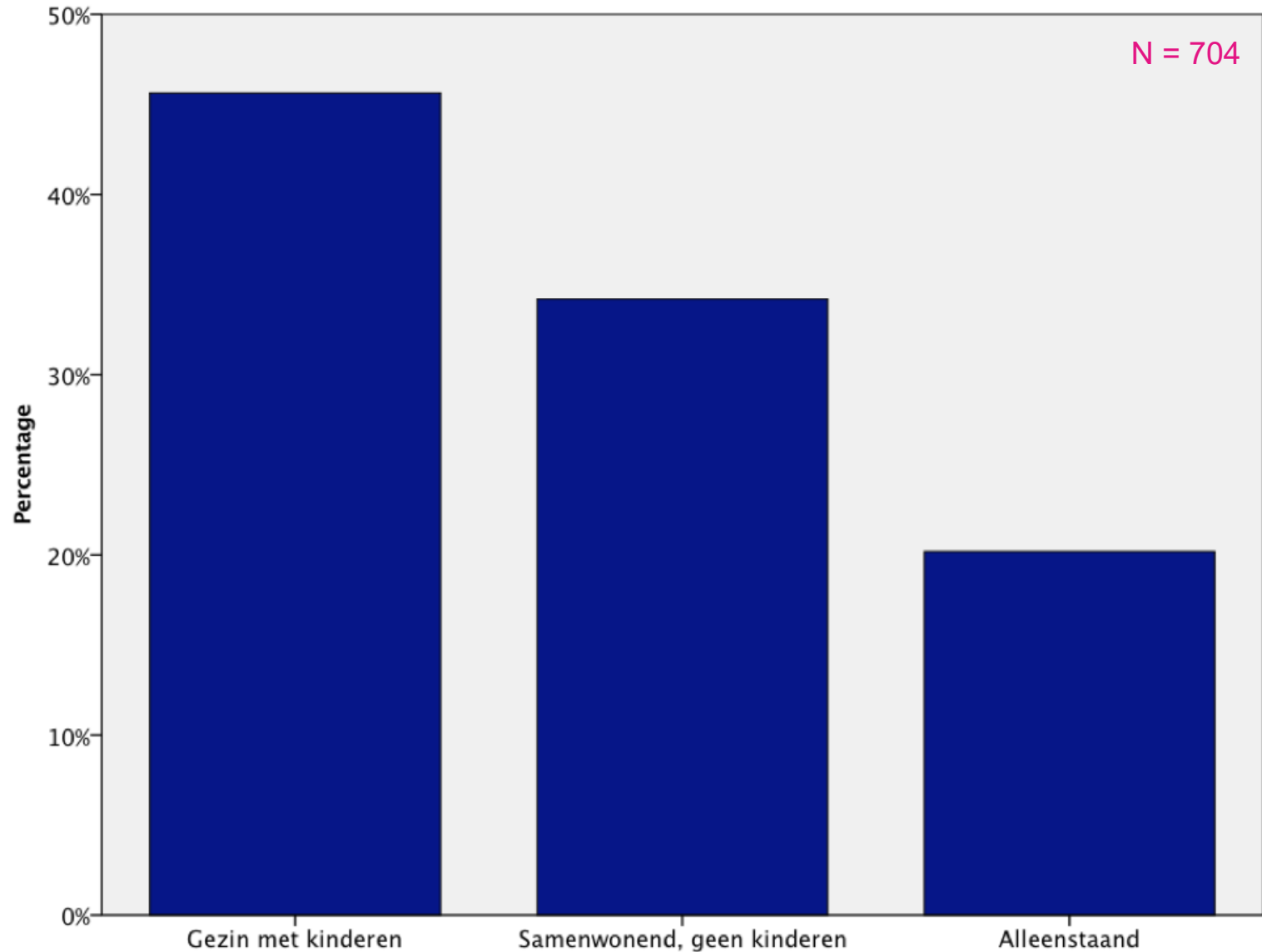


Weging naar opkomstgedrag



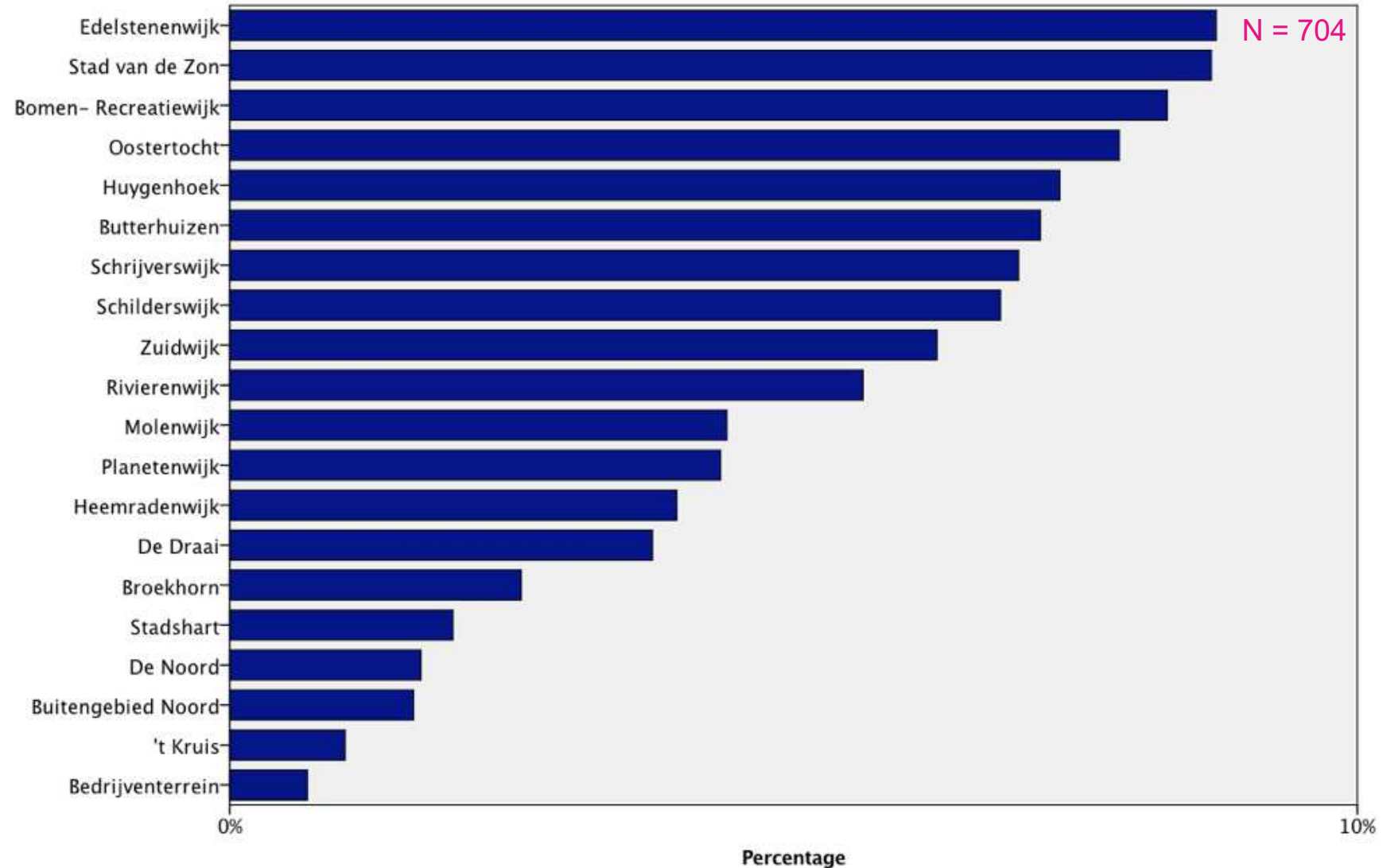
Wat is de samenstelling van je gezin?

- De meeste respondenten hebben een gezin met kinderen (46 procent)
- 34 procent is samenwonend en heeft geen kinderen
- 20 procent is alleenstaand



In welke wijk woon je?

- De meeste respondenten wonen in de Edelstenenwijk en de Stad van de Zon (9 procent)
- De minste respondenten wonen in de wijken 't Kruis en Bedrijventerrein (1 procent)





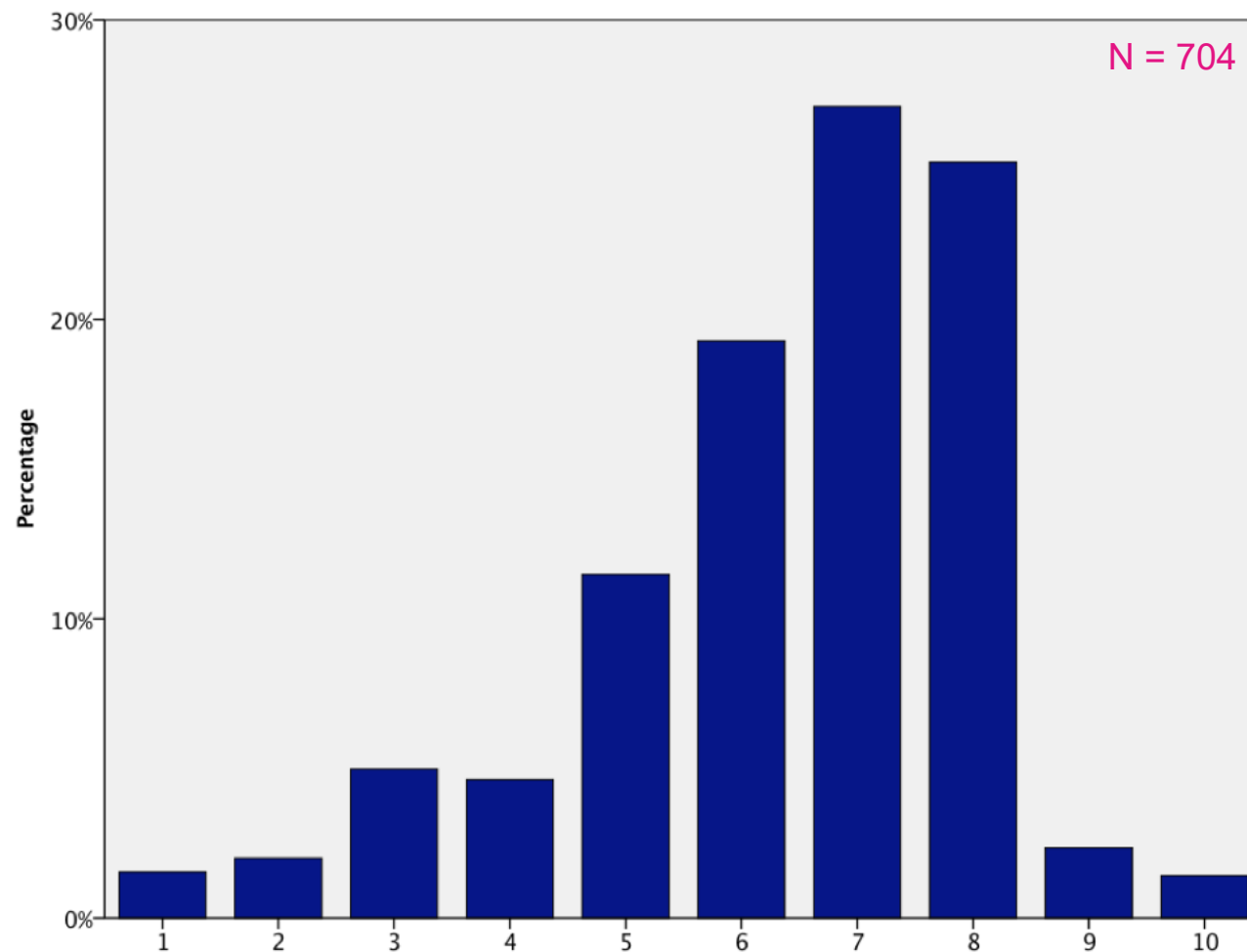
3. Uitkomsten

In Heerhugowaard is veel groen te vinden. Parken, grasvelden, bomen, planten, etc. Welk rapportcijfer geef je voor het groen in de gemeente?

Gemiddeld rapportcijfer is een 6,4

Het merendeel van de respondenten geeft een voldoende:

- 19 procent geeft een 6
- 27 procent geeft een 7
- 25 procent geeft een 8
- 2 procent geeft een 9
- 1 procent geeft een 10



Kun je dit toelichten?



- “Sommige plekken kunnen best groener of groen kan meer met elkaar verbonden worden. Onderhoud zou op sommige plekken wat beter kunnen.”
- “Op veel plekken staat het groen (lees: onkruid) te hoog. Dit draagt niet bij aan de verbetering van de verkeersveiligheid”
- “Helaaa zijn er afgelopen vele bomen gekapt. Daarin tegen vind ik de bloemenvelden bij middenwaard onwijs tof.. Ook in het voor de tulpen langs het fietspad tussen de middenweg prachtig als het in bloei staat.”
- “Veel te weinig groen. Alles wordt maar vol gebouwd. En wanneer haalt de gemeente het onkruid ol de stoepen eens weg??”
- “er is te weinig groen in de gemeente om een klimaat neutrale stad te zijn. Vooral in ons betondorp stad van de zon. Als je van noord naar zuid loopt wordt het steeds kaler.”
- “Er wordt alleen maar meer gebouwd... vol is vol”

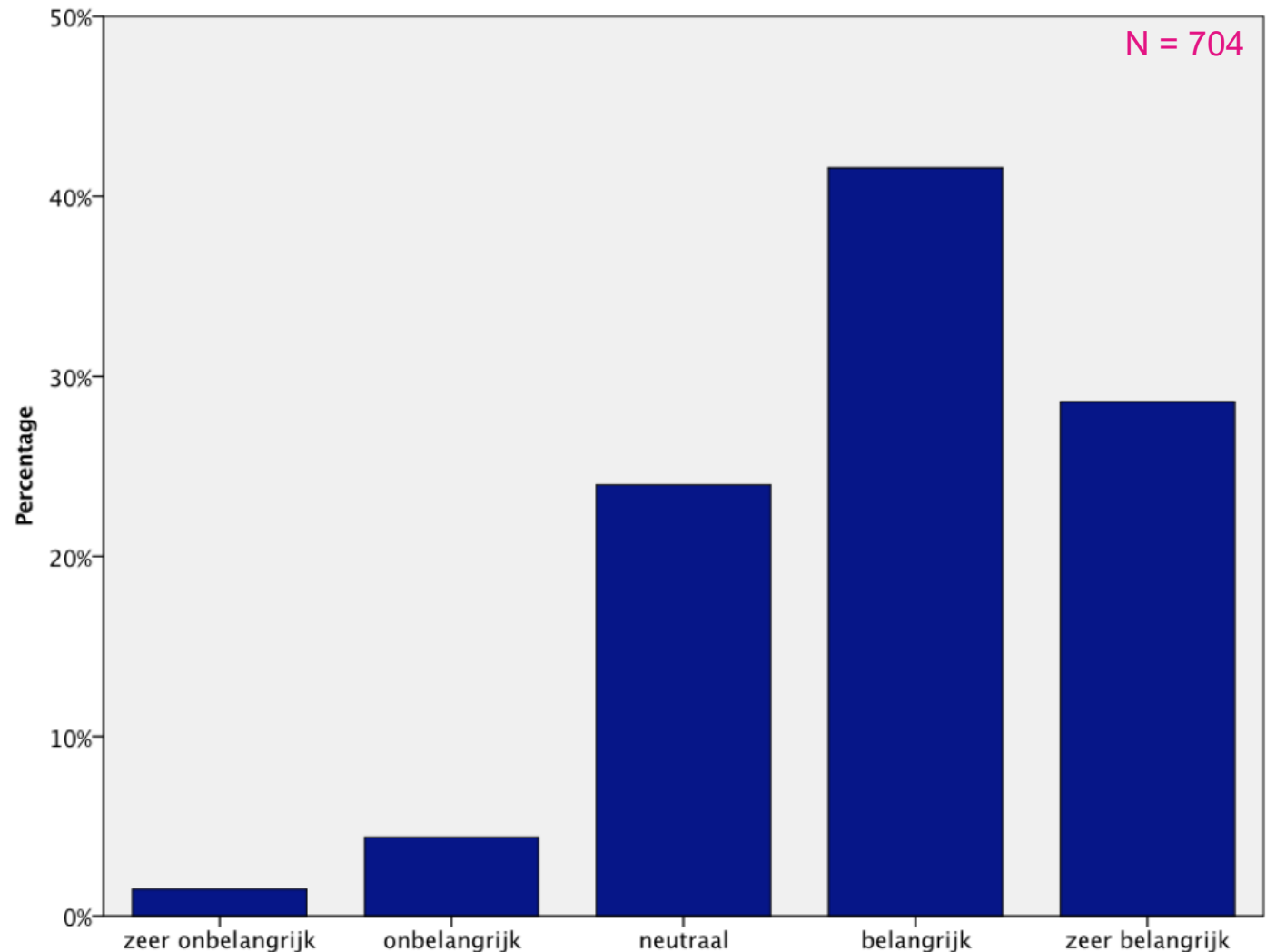


Kun je dit toelichten? Meest genoemde antwoorden

1. Groen wordt te weinig onderhouden (+/- 150)
2. Veel last van onkruid (+/- 100)
3. Veel mooie parken en prachtig groen (+/- 70)
4. Er is te weinig groen (+/- 60)
5. Er is te veel nieuwbouw/hoogbouw (+/- 60)

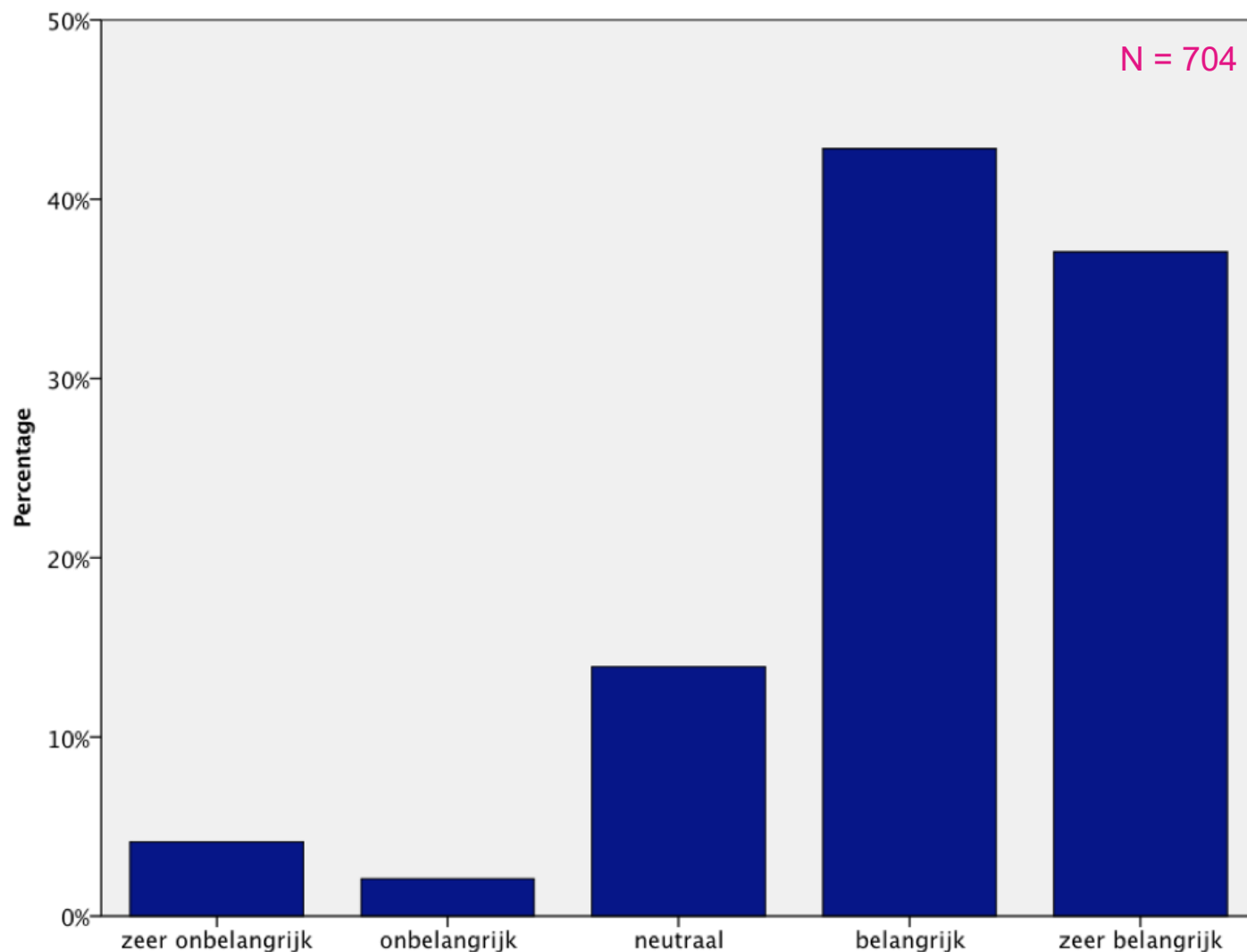
Hoe belangrijk vind je het groen als plek om samen te zijn met vrienden en familie?

- De meeste respondenten vinden groen als plek belangrijk om samen te zijn met vrienden en familie (42 procent)
- 29 procent van de respondenten vindt dit zelfs zeer belangrijk
- 24 procent is neutraal
- 4 procent vindt dit onbelangrijk en 1 procent zeer onbelangrijk



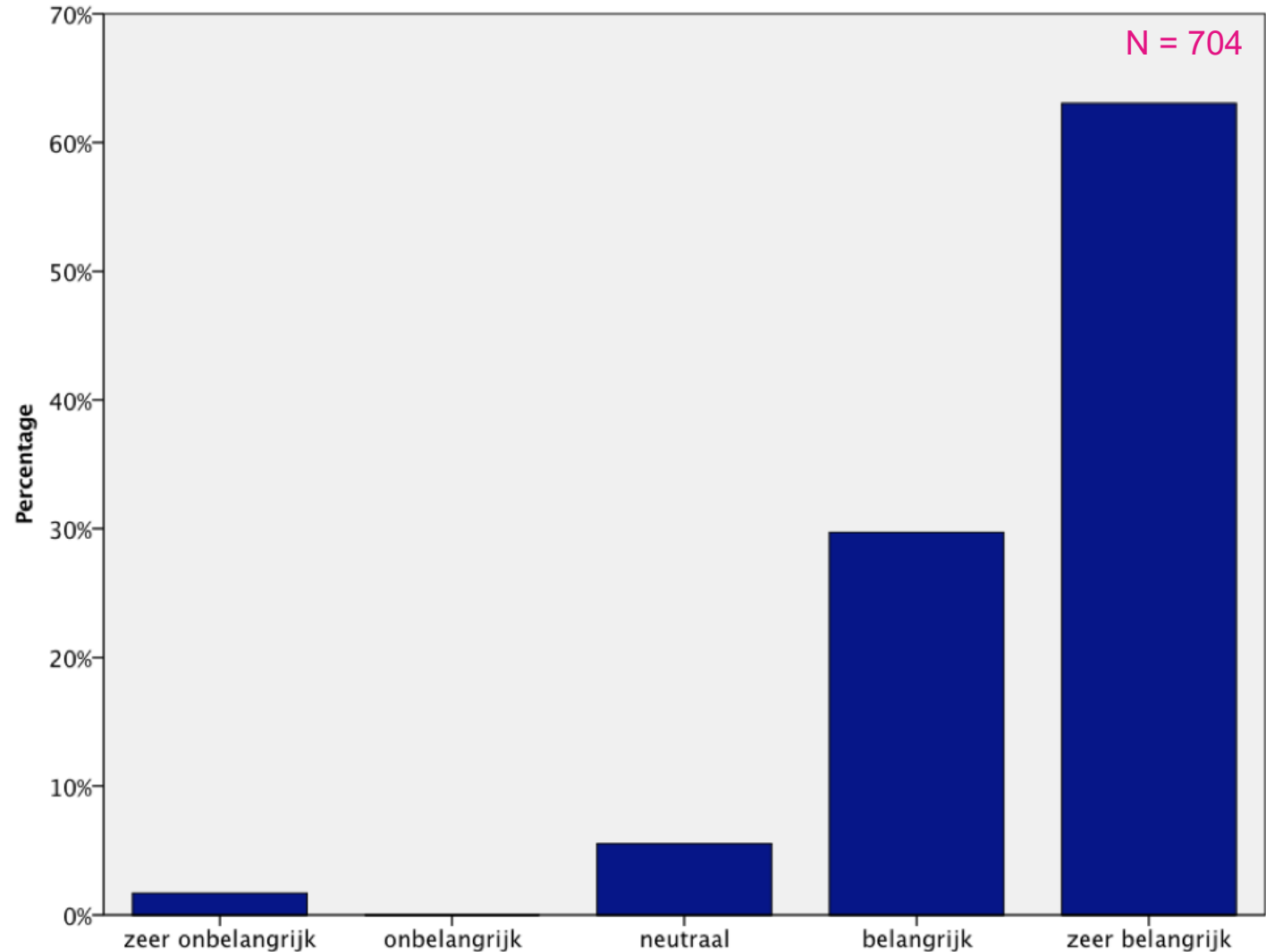
Hoe belangrijk vind je het groen als plek om te sporten en spelen?

- De meeste respondenten vinden groen als plek om te sporten en te spelen belangrijk (43 procent)
- 37 procent vindt dit zelfs zeer belangrijk
- 14 procent is neutraal
- 2 procent vindt dit onbelangrijk en 4 procent zelfs zeer onbelangrijk



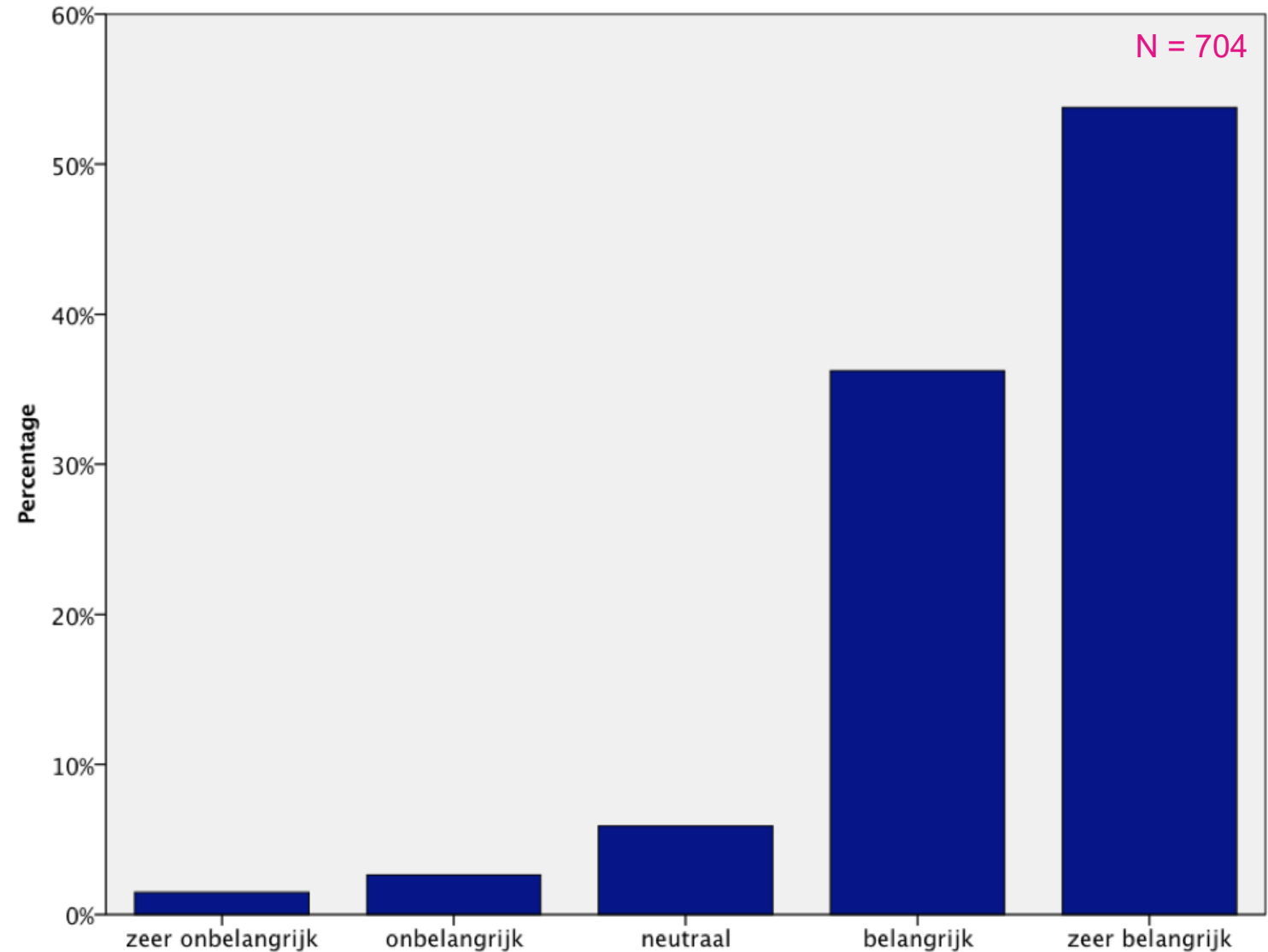
Hoe belangrijk vind je het groen als plek voor dieren?

- De meeste respondenten vinden groen als plek voor dieren zeer belangrijk (63 procent)
- 30 procent vindt groen als plek voor dieren belangrijk
- 6 procent is neutraal
- Slechts 2 procent vindt groen als plek voor dieren zeer onbelangrijk



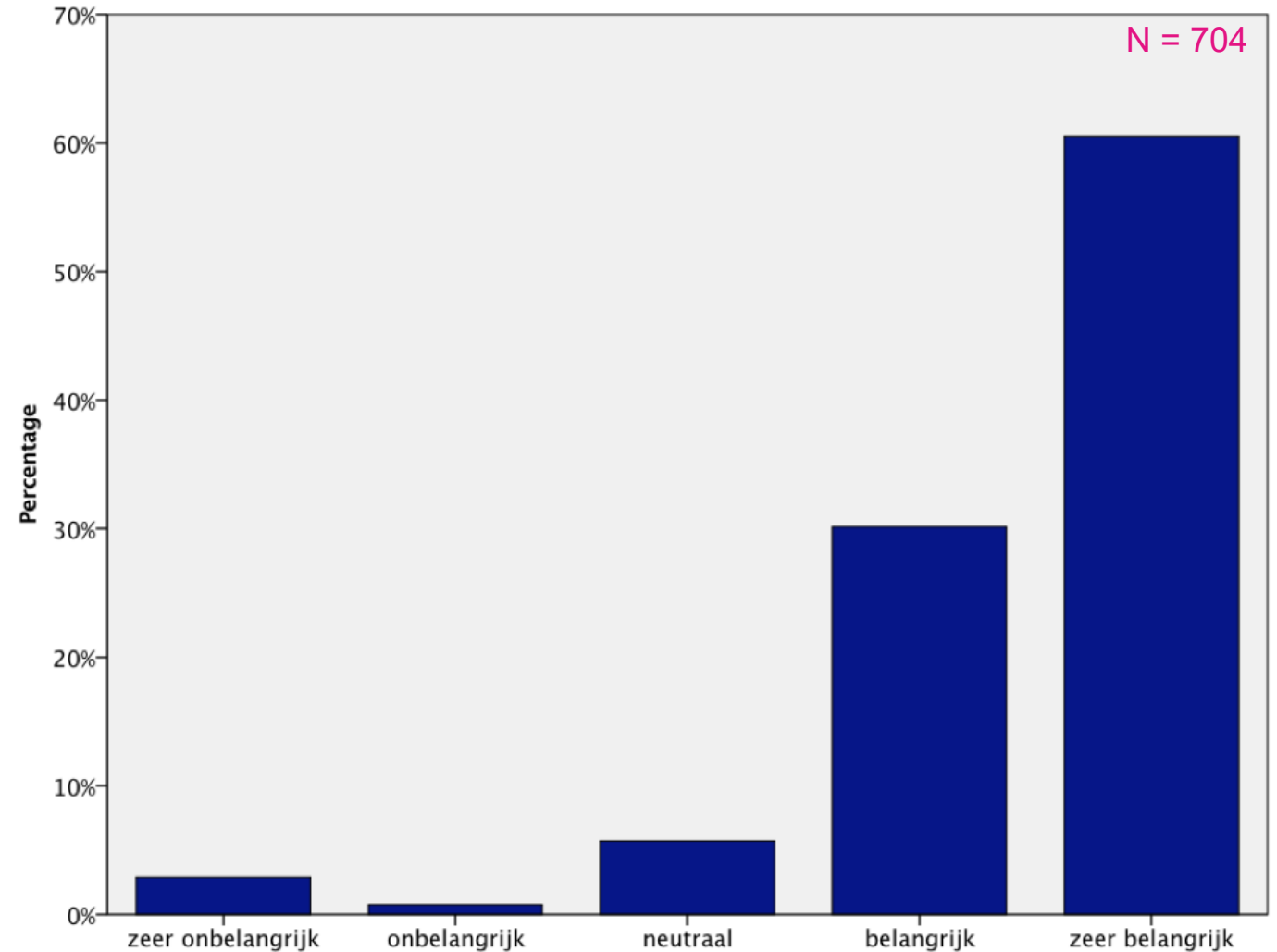
Hoe belangrijk vind je het groen als plek om tot rust te komen?

- Meer dan de helft van de respondenten (54 procent) vindt het groen als plek om tot rust te komen zeer belangrijk
- 36 procent vindt het belangrijk
- 6 procent is neutraal
- 3 procent vindt het onbelangrijk en 1 procent zeer onbelangrijk



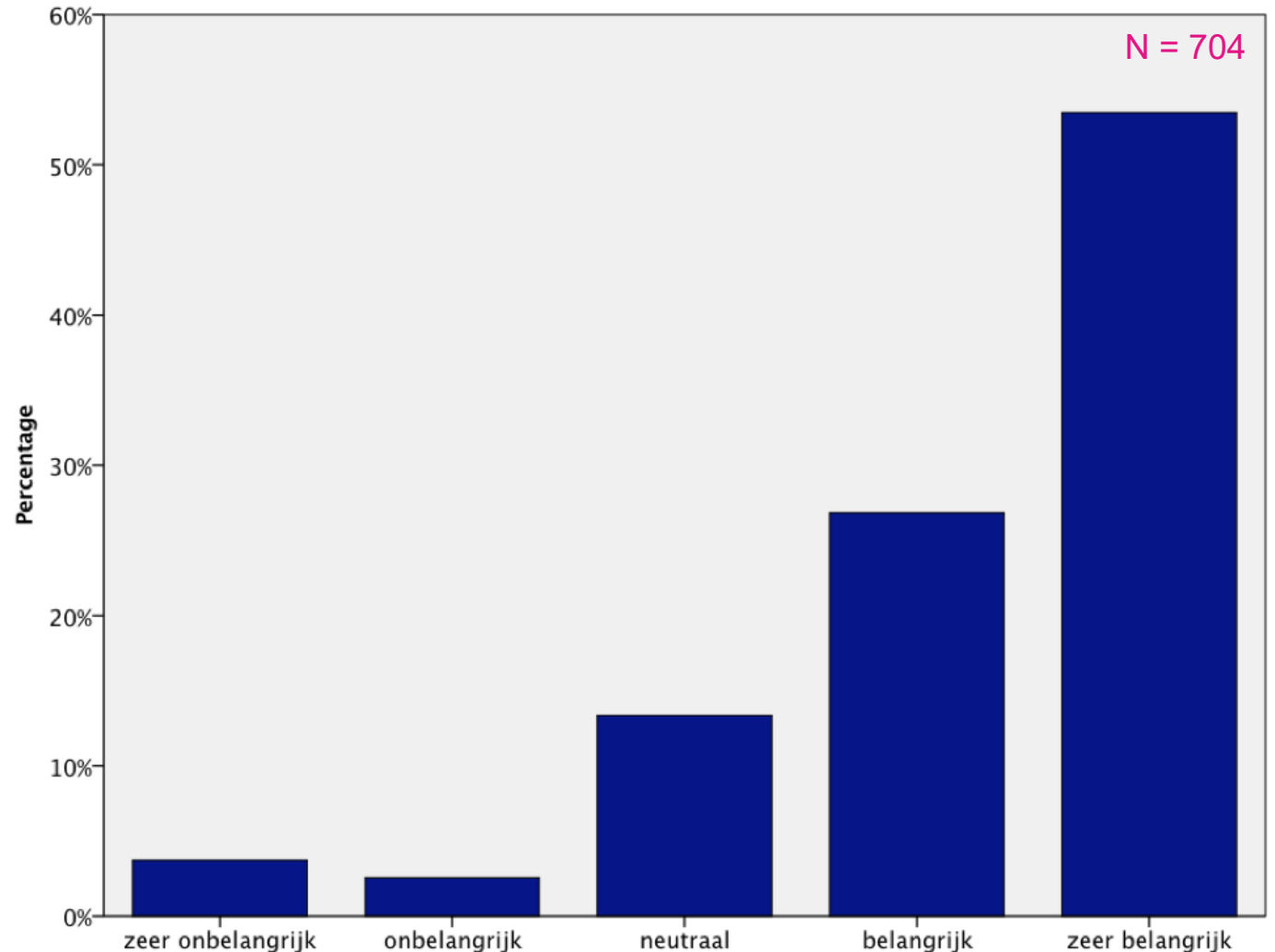
Hoe belangrijk vind je het groen als manier om de stad mooier te maken?

- Maar liefst 61 procent van de respondenten vindt groen zeer belangrijk als manier om de stad mooier te maken
- Daarnaast vindt 30 procent dit belangrijk
- 6 procent is neutraal
- Maar 1 procent vindt dit onbelangrijk en 3 procent zeer onbelangrijk



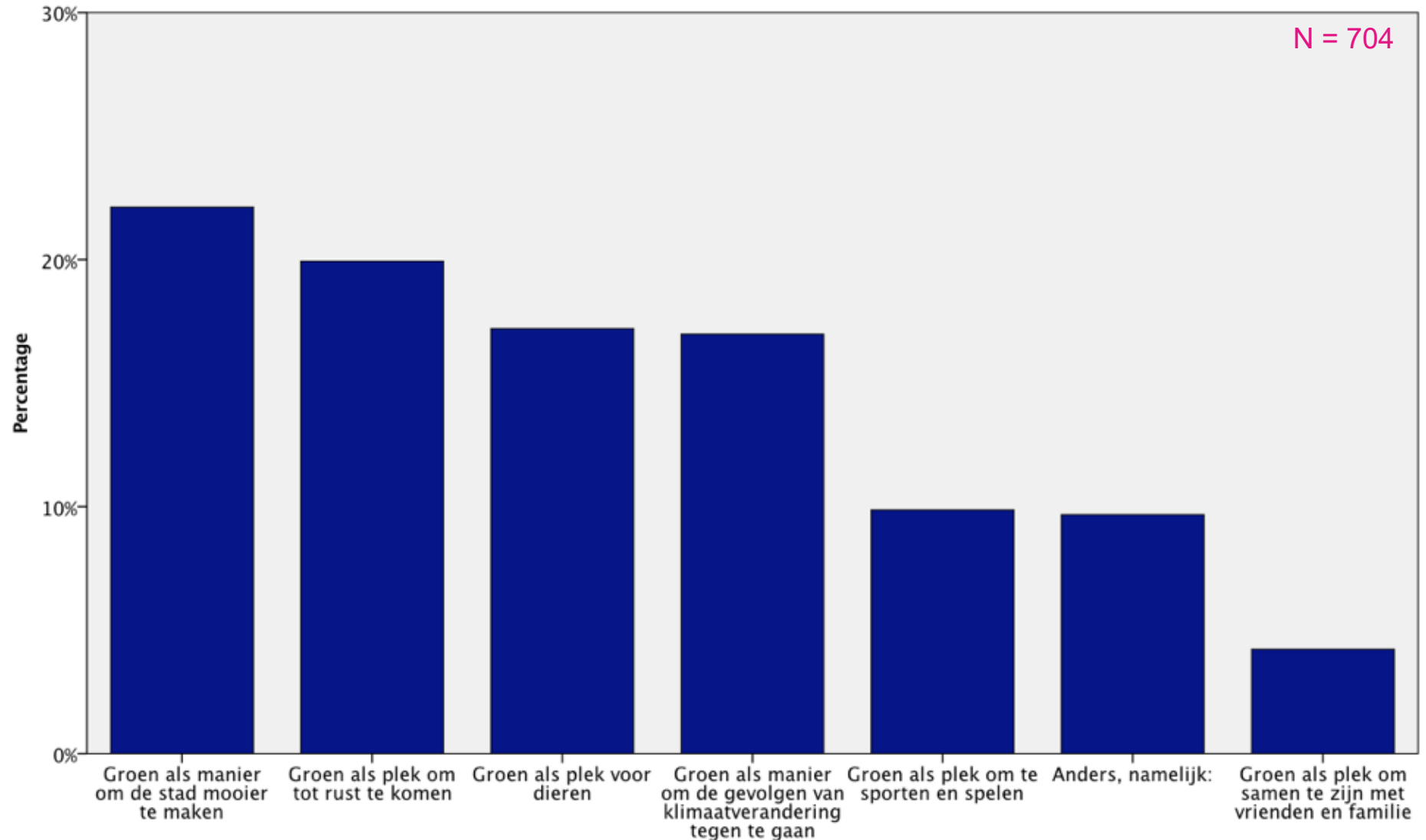
Hoe belangrijk vind je het groen als manier om de gevolgen van klimaatverandering tegen te gaan?

- De meeste respondenten vinden groen als manier om de gevolgen van klimaatverandering tegen te gaan zeer belangrijk (54 procent)
- 27 procent vindt dit belangrijk
- 13 procent is neutraal
- 3 procent vindt groen als manier om de gevolgen van klimaatverandering tegen te gaan onbelangrijk en 4 procent zelfs zeer onbelangrijk



Als je moet kiezen, wat vind je het belangrijkste?

- Groen als manier om de stad mooier te maken wordt het belangrijkste gevonden (22 procent)
- Groen als plek om samen te zijn met vrienden en familie het minst belangrijk (4 procent)
- 10 procent van de respondenten kiest voor het antwoord 'Anders, namelijk:'



Als je moet kiezen, wat vind je het belangrijkste? Antwoorden 'Anders, namelijk:'



- “Zeer belangrijk om zowel een heerlijke woonomgeving te creëren als voor mens en dier daarbij maakt het je stad/dorp mooier en we willen tenslotte allemaal zuurstof kunnen inademen en daar heb je toch echt groen voor nodig.”
- “Groen voor onze gezondheid”
- “Om lekker met de hond te wandelen”
- “Groen als voedingsbodem voor gezondheid van mens, dier en planeet”
- “Daar kun je niet uit kiezen, het is allemaal belangrijk”
- “Groen om met zijn allen van te genieten en het milieu te verbeteren op wat voor manier dan ook.”
- “Eigenlijk voor alle bovenstaande uitspraken. Het gaat om het totaal plaatje.”

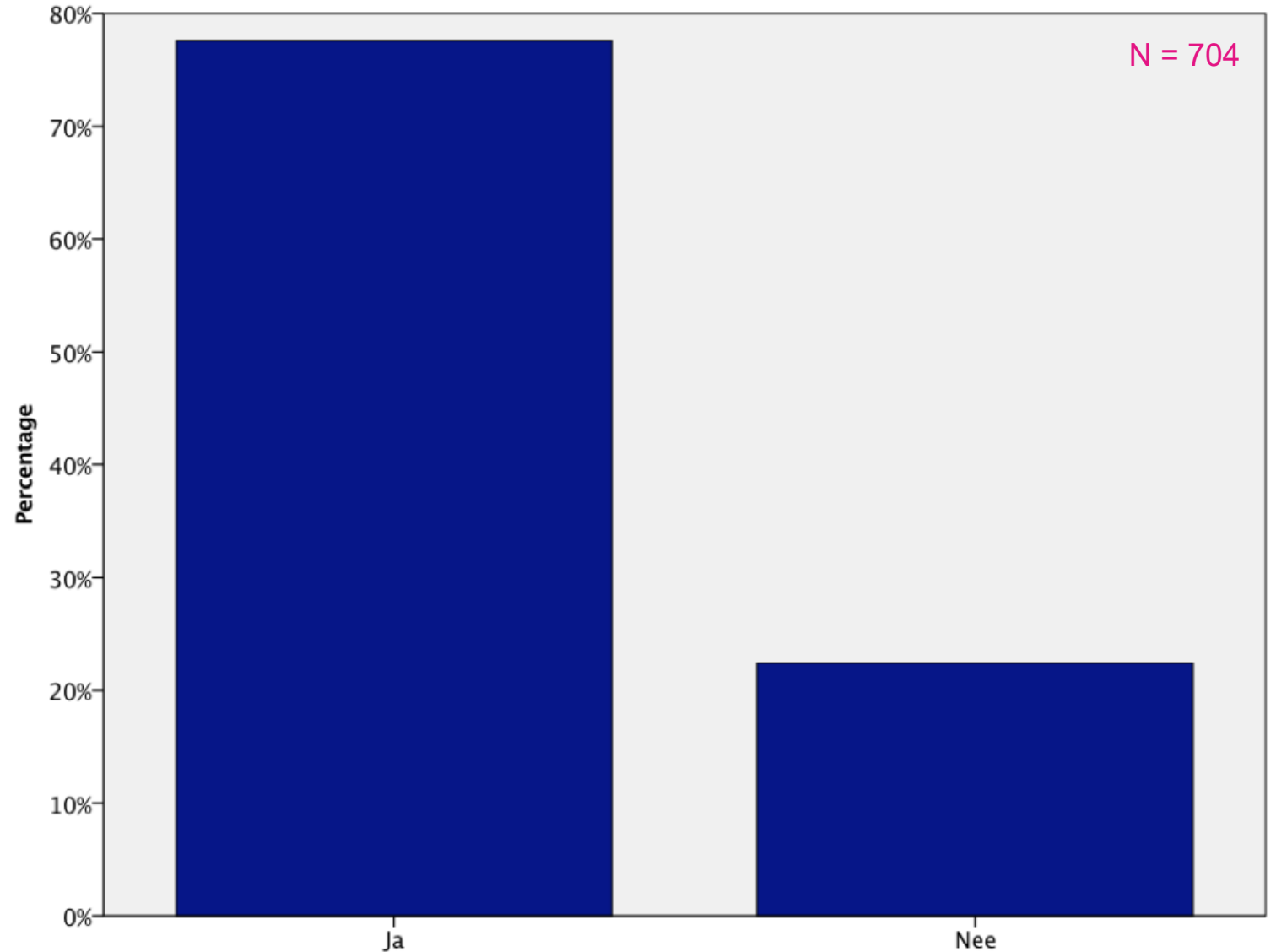


Als je moet kiezen, wat vind je het belangrijkste? Meest genoemde antwoorden 'Anders, namelijk:'

1. Al het bovenstaande is belangrijk (+/- 60)
2. Groen om mensen en dieren gezond te houden/voldoende zuurstof te geven (+/- 10)
3. Groen om van te kunnen genieten (+/- 10)
4. Groen om fijn met de hond te kunnen wandelen (+/- 10)

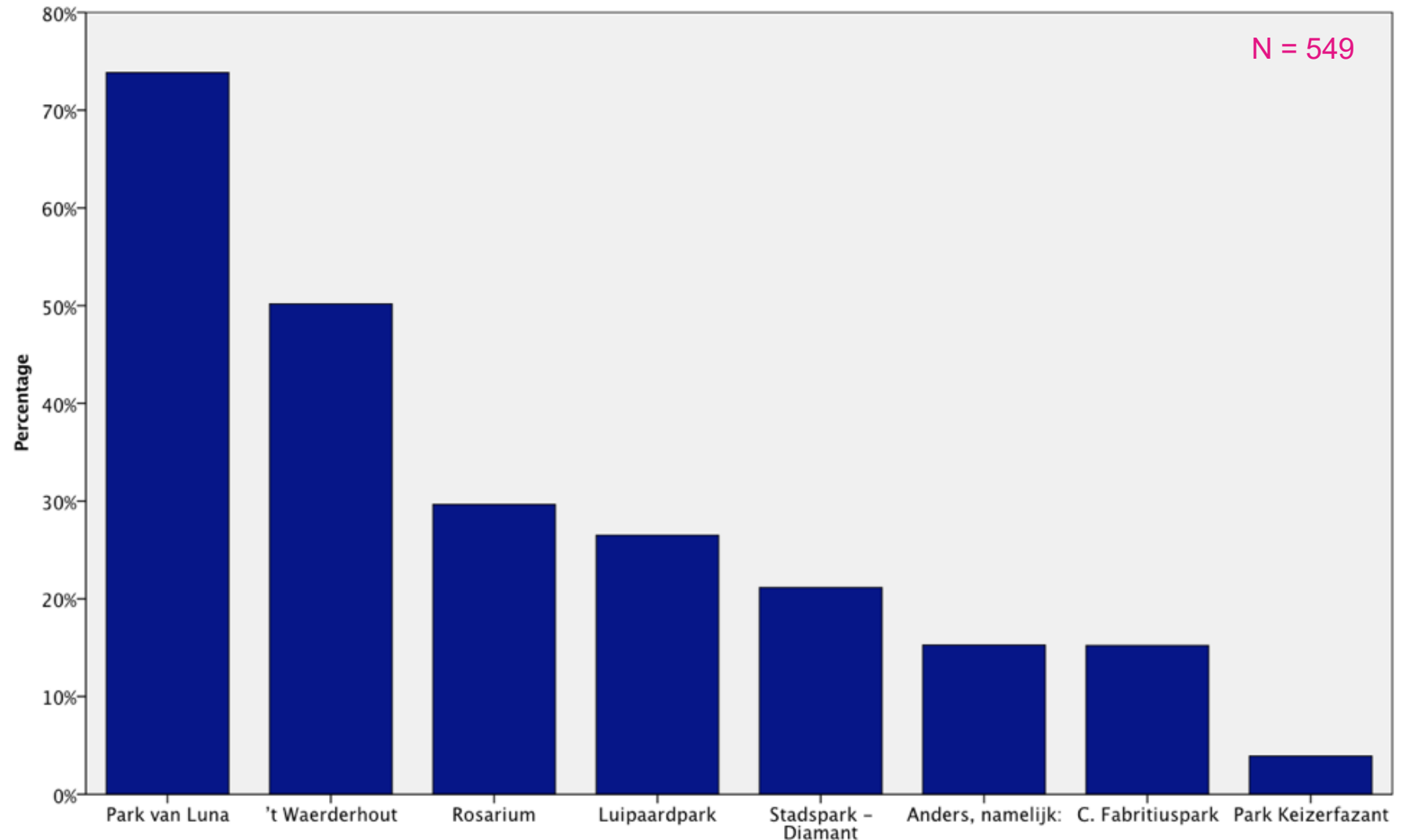
Maak je regelmatig gebruik van de parken in Heerhugowaard?

- 78 procent van de respondenten maakt regelmatig gebruik van de parken in Heerhugowaard



In welk park of welke parken kom je regelmatig? Meerdere antwoorden mogelijk:

- Het Park van Luna wordt het meest bezocht (74 procent)
- De helft van de respondenten komt regelmatig in 't Waerderhout
- 30 procent bezoekt het Rosarium regelmatig
- Park Keizerfazant wordt het minst regelmatig bezocht (4 procent)
- 15 procent komt regelmatig in een ander park





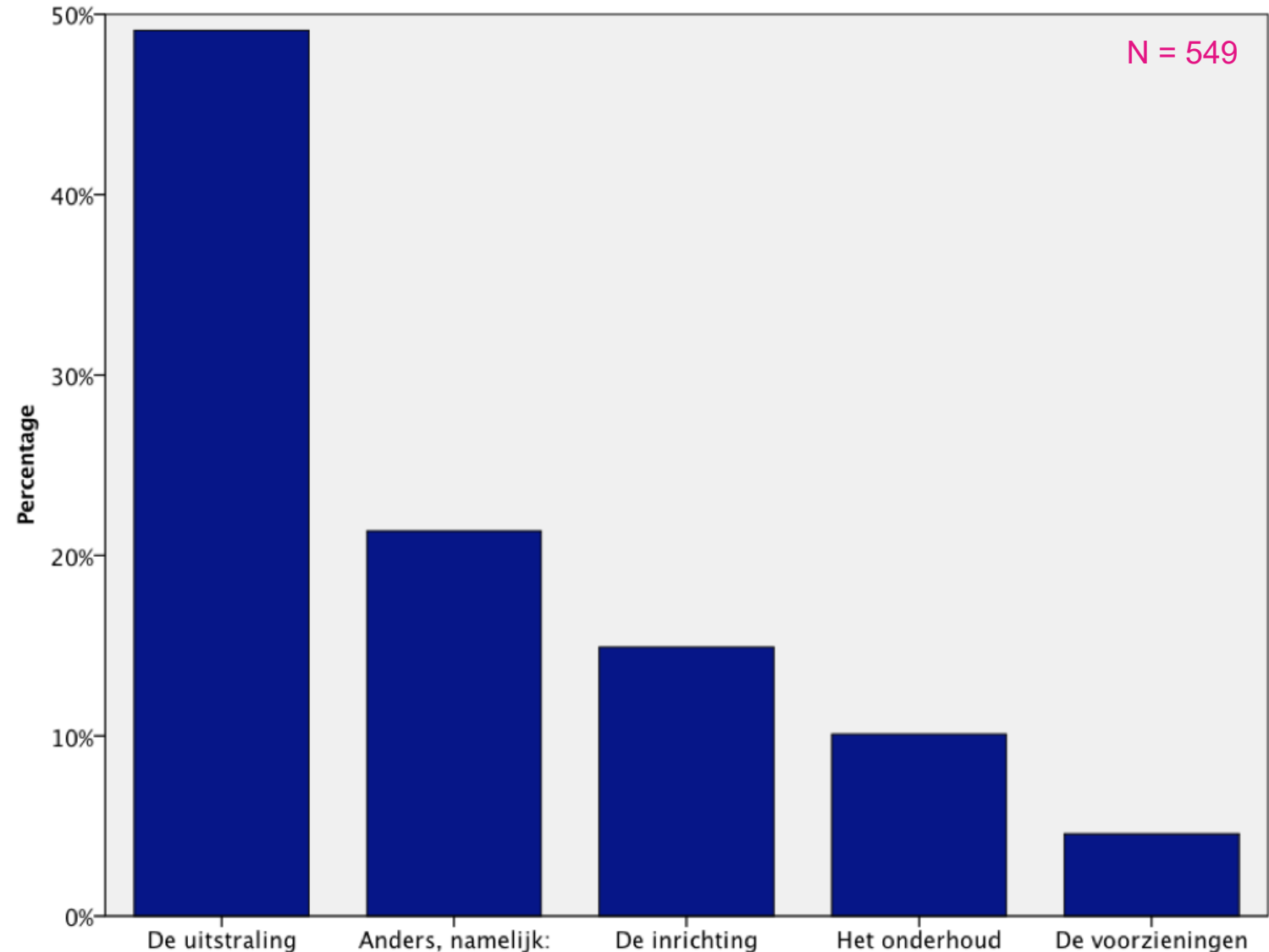
In welk park of welke parken kom je regelmatig?

Meest genoemde antwoorden 'Anders, namelijk:'

1. Groene Wiecken (+/- 15)
2. Park Molenwijk (+/- 12)
3. Park de Draai (+/- 10)
4. Park Cornusplantsoen (+/- 5)

Wat waardeer je het meeste aan de parken?

- De uitstraling van de parken wordt het meeste gewaardeerd (49 procent)
- 15 procent van de respondenten waardeert de inrichting van de parken het meest
- 10 procent het onderhoud
- Slechts 5 procent kiest voor de voorzieningen in het park
- 21 procent van de respondenten waardeert iets anders aan de parken het meest



Wat waardeer je het meeste aan de parken? Antwoorden ‘Anders, namelijk:’



- “De natuur zelf...het groen!”
- “De rust die je er kan vinden”
- “Ik waardeer het momenteel helemaal niet door het slechte onderhoud.”
- “De losloop gebieden voor de honden. Als zij lekker kunnen snuffelen en spelen dan kom ik tot rust en geniet ik van het park”
- “het kunnen wandelen, de bomen, de ruimte”
- “Rolstoel toegankelijk”
- “Dat ze dichtbij zijn en dat je er dan niet echt ‘naar toe’ hoeft”
- “Weinig, omdat het onderhoud drastisch tekort schiet.”



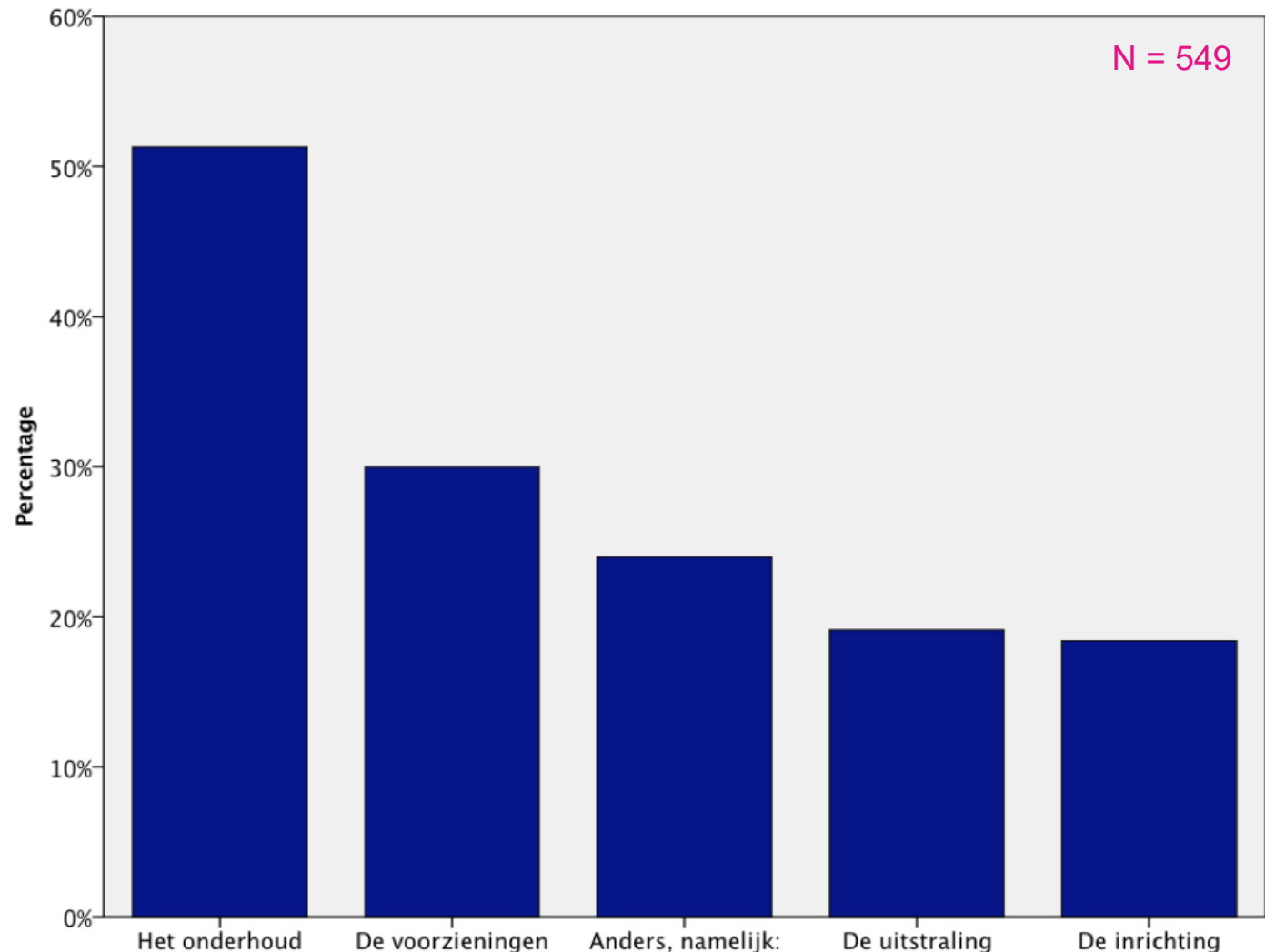
Wat waardeer je het meeste aan de parken?

Meest genoemde antwoorden 'Anders, namelijk:'

1. Dat het groen is/de natuur (+/- 50)
2. De rust (+/-25)
3. Op dit moment niks, omdat het onderhoud tekortschiet (+/- 15)
4. Dat honden er los mogen lopen (+/- 10)
5. De ruimte (+/- 7)
6. Toegankelijkheid/bereikbaarheid (+/- 5)

Wat zou er beter kunnen aan de parken? Meerdere antwoorden mogelijk:

- Volgens 51 procent van de respondenten kan het onderhoud in de parken beter
- 30 procent is van mening dat de voorzieningen beter kunnen
- 19 procent vindt dat de uitstraling van de parken beter kan en 18 procent vindt de inrichting
- Volgens 24 procent van de respondenten zou er iets anders beter kunnen aan de parken



Wat zou er beter kunnen aan de parken? Antwoorden ‘Anders, namelijk:’



- “Mogelijk meer bomen op sommige plekken zoals in de draai (ik begrijp dat dit nieuwbouw is en mogelijk nog komt).”
- “Wat bloemperken of wilde bloemen zou wel leuk zijn of bloeiende bollen.”
- “Meer de natuur ze gang laten gaan op bepaalde plekken”
- “Meer bloemen, minder hondenpoep, meer prullenbakken, minder troep, meer sporttoestellen. Bij Luna meer bomen/schaduw en meet picknicktafels”
- “Meer groen en uitbreiding van parken”
- “De mogelijkheden om afval te ontzorgen, prullenbakken....”



Wat zou er beter kunnen aan de parken?

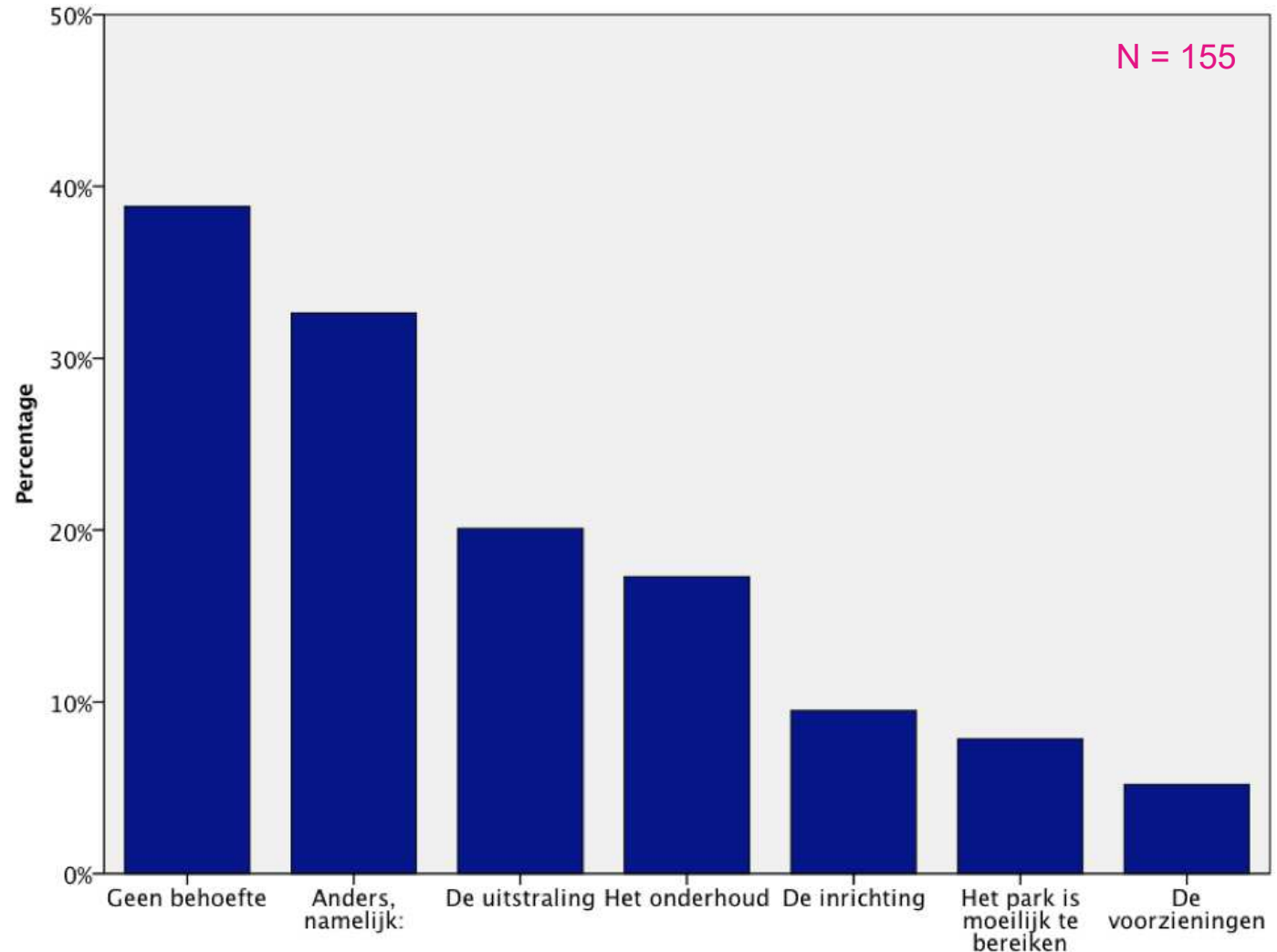
Meest genoemde antwoorden 'Anders, namelijk:'

1. Meer groen/bomen (+/- 30)
2. Meer prullenbakken/ (+/- 15)
3. Minder overlast van hondenpoep (+/- 15)
4. Meer (wilde) bloemen/kleur (+/- 10)
5. De natuur meer z'n gang laten gaan (+/- 10)
6. Meer schaduw bij strand van Luna (+/- 10)

Wat is de reden dat je niet (regelmatig) de parken bezoekt?

Meerdere antwoorden mogelijk:

- Van de respondenten die niet (regelmatig) de parken bezoeken, zegt 39 procent hier geen behoefte aan te hebben
- 20 procent zegt dat het aan de uitstraling ligt
- 17 procent benoemt het onderhoud als reden, 10 procent de inrichting en 5 procent de voorzieningen
- Voor 8 procent is het park moeilijk te bereiken
- Een derde van de respondenten die niet (regelmatig) de parken bezoeken geeft een andere reden hiervoor



Wat is de reden dat je niet (regelmatig) de parken bezoekt?

Meest genoemde antwoorden 'Anders, namelijk:'

1. Slecht ter been/invalide/ziek (+/- 10)
2. Te ver weg/reistijd (+/- 8)
3. Te weinig/geen tijd (+/- 5)
4. Ik heb zelf een groene tuin/erf (+/- 5)
5. Vanwege overlast van mensen/onbeschoft gedrag (+/- 5)
6. Te veel honden/hondenpoep (+/- 3)
7. Vanwege (on)veiligheid (+/- 2)

Wil je nog iets anders kwijt over het groen in Heerhugowaard?

N = 483



- “Ik ben tevreden over het groen en de gemeente in het algemeen. Wel een kanttekening wat betreft het onderhoud. Zie mijn eerdere antwoord.”
- “Te veel onkruid overal, ik hoor iedereen erover dat het de laatste 2 jr hardlopend achteruit is gegaan.”
- “Minder bouwen en meer groen behouden.”
- “Meer groen en meer onderhoud!”
- “Ik en vele met mij erger we aan het maai beleid van de gemeente”
- “Het onkruid. Dat zou best wel wat beter bij gehouden kunnen worden.”
- “Plant meer bomen en kleurrijke bloemen en planten voor de bijen”
- “Beter maaien staat met stip op nummer 1”

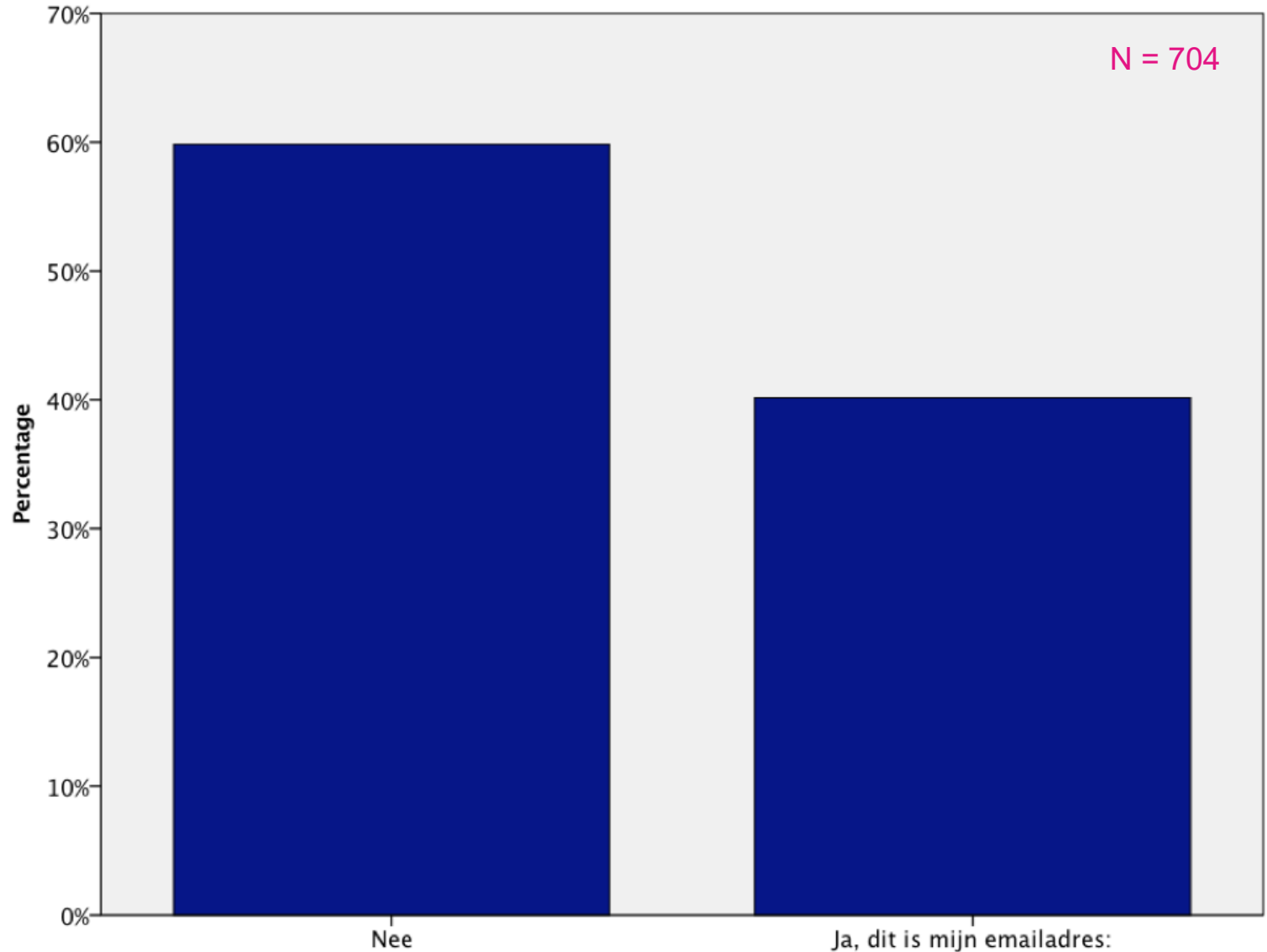
Wil je nog iets anders kwijt over het groen in Heerhugowaard?

Meest genoemde antwoorden

1. Er moet meer aandacht besteed worden aan het onderhoud van groen (+/- 120)
2. Er is veel overlast van onkruid (+/- 80)
3. Er moeten meer bomen geplant worden (+/- 60)
4. Er zijn veel klachten over het maai beleid van de gemeente (+/- 40)
5. Er wordt te veel gebouwd (+/- 30)

Wil je betrokken blijven bij de ontwikkeling van de groenvisie?

- 40 procent van de respondenten wil betrokken blijven bij de ontwikkeling van de groenvisie





ProPublic

HowAboutYou

www.pro-public.nl

aart@pro-public.nl & aart@howaboutyou.nl