

# Rapport Halte Werk - Heerhugowaard

[View in Power BI](#) ↗

Last data refresh:  
18-8-2020 14:32:46 Romance Standard  
Time  
Downloaded at:  
18-8-2020 14:53:47 Romance Standard  
Time

20

# Context

De Covid-19 (corona) Pandemie begon als een gezondheids crisis maar ontaardde al vrij snel in een economische crisis. De maatregelen om de pandemie onder controle te houden, de lockdown en de economische crisis die daarop volgde, hebben effect op de dienstverlening van Halte Werk: Opvangen van het verlies van inkomen door de uitvoering van de Tijdelijke overbruggingsregeling zelfstandig ondernemers (Tozo), het verlenen van bijstand en mogelijk een toename van armoede en schuldhulpverlening.

## Arbeidsmarkt

Er is vooral verlies van werkgelegenheid aan de onderkant van de arbeidsmarkt. De inkomenseffecten zijn het grootst bij mensen met een flexibel dienstverband, zoals zelfstandigen en oproep- en uitzendkrachten zonder WW-rechten. Het is te verwachten dat het effect op het vaste personeelsbestand pas later, bij voortdurende en verdere omzettingen, en verdere afbouw van steunmaatregelen en ontslagregelingen, zichtbaar wordt.

## Kwetsbare doelgroepen

De achterstand op de arbeidsmarkt van kwetsbare groepen, zoals jongeren, mensen met een migratieachtergrond en arbeidsbepikten, loopt verder op doordat zij vaker in een kwetsbare sector met een tijdelijk dienstverband werkzaam zijn.

## Armoede en schulden

In het algemeen leidt een economische crises tot een toename van de armoede: mensen verliezen werk, wat leidt tot een inkomensdaling. Hierdoor zullen er meer mensen met problematische schulden zijn.

Volume en stroom

Redenen in-en uitstroom

BUIG en nieuwe doelgroep

Participatiebudget en Re-integratie

Werkgeversservicepunt

KPI Dashboard

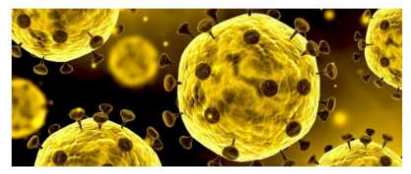
Minima en Bijzondere Bijstand

Schuldhulpverlening

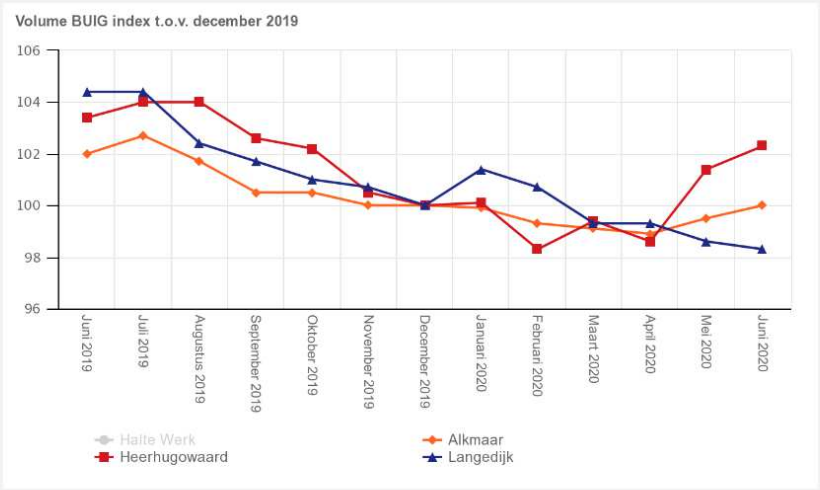
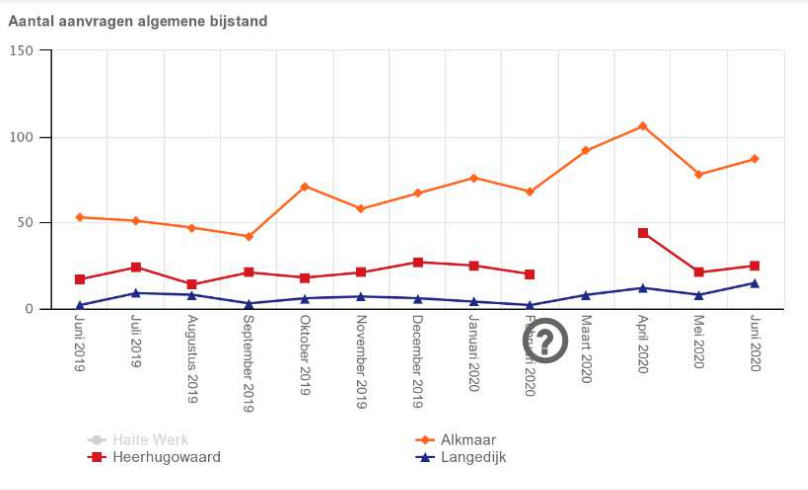
### Dashboard Banenafpraak UWV



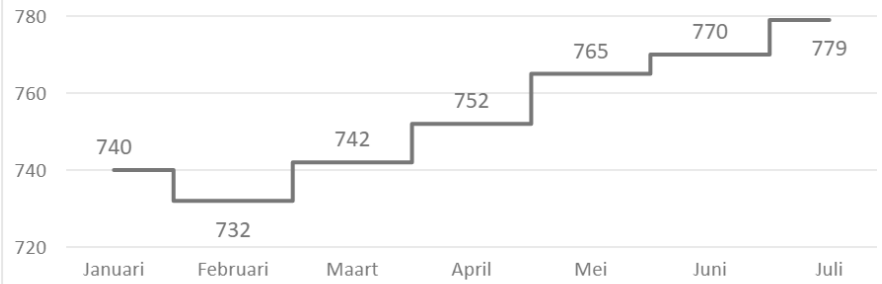
### Arbeidsmarktinzicht Noord-Holland-Noord



### CBS Dashboard Arbeidsmarkt



## Volume Algemene Bijstand, IOAW, IOAZ, BBZ



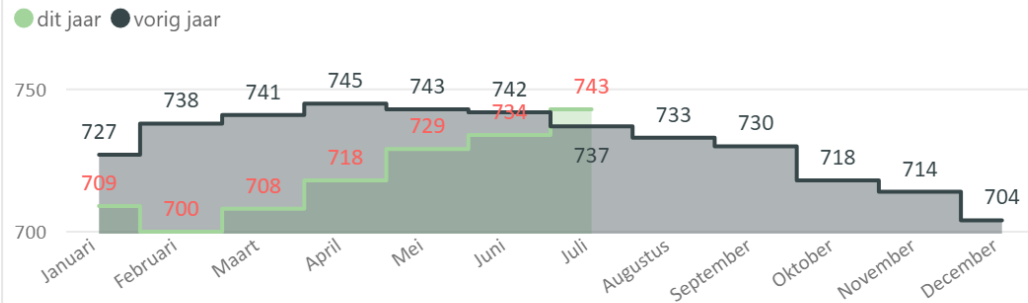
## Totalen

**1064**  
 Ingestroomd  
**1011**  
 Uitgestroomd  
**1599**  
 Actieve dossiers

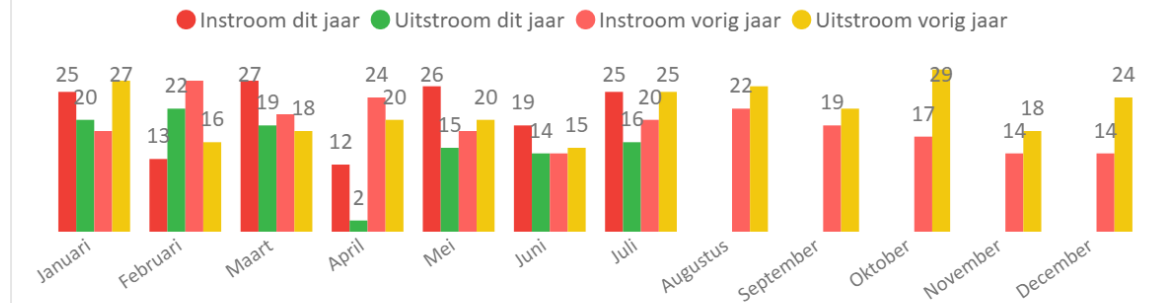
## Toelichting

De Tijdelijke overbruggingsregeling zelfstandig ondernemers (Tozo) is voor zelfstandig ondernemers die financieel in de problemen komen door de coronacrisis en niet in hun eigen levensonderhoud kunnen voorzien. Halte Werk voert de Tozo uit voor meerdere gemeenten. De Tozo is financieel onderdeel van de Participatiewet, budget BUIG en valt daarbinnen onder de BBZ. Voor deze regeling is extra budget beschikbaar. De grafieken geven de beschikte, actieve dossiers weer. Onder de informatieknop van het Volume Tozo is een totaaloverzicht van alle buiten HAL gemeenten op peildatum te raadplegen.

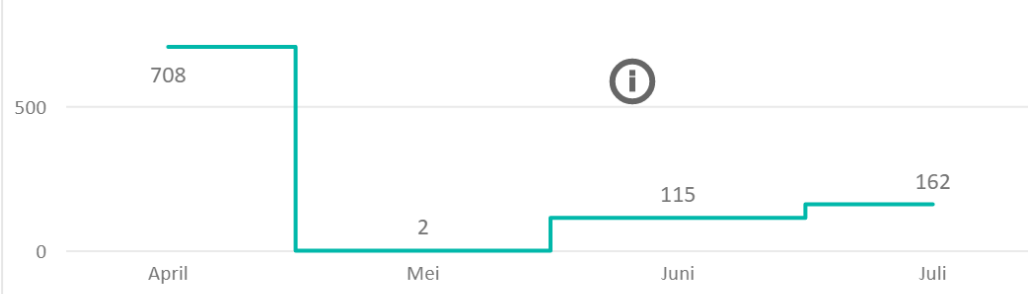
## Volume Algemene Bijstand



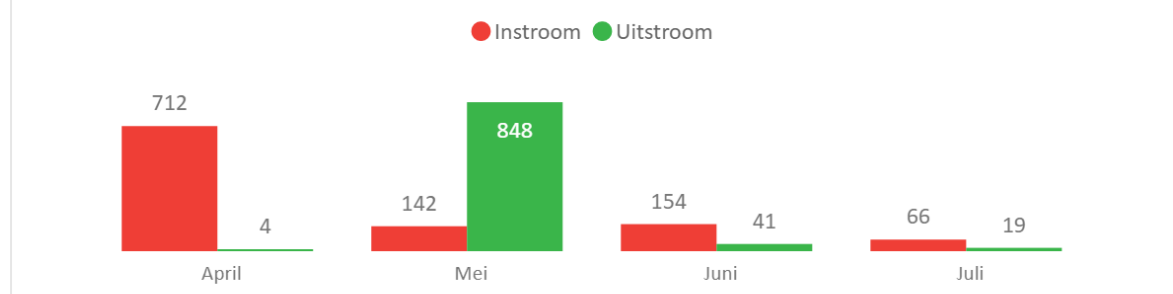
## In- en uitstroom algemene bijstand per maand

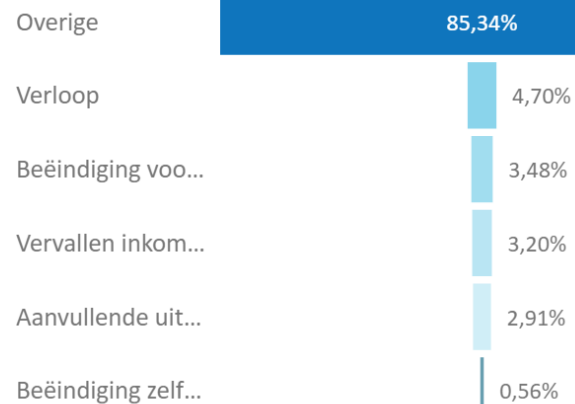


## Volume Tozo

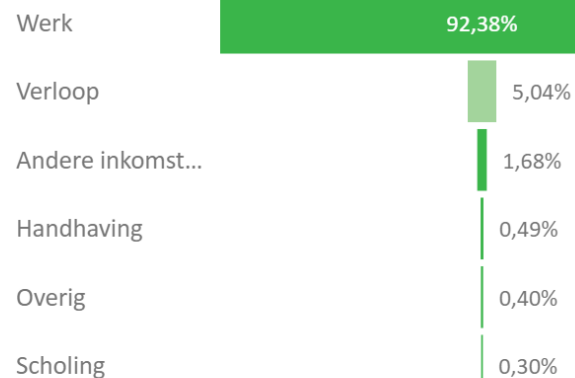


## In- en uitstroom Tozo per maand




**Instreamredenen**


Instreamreden	Omschrijving	Ingestroomd
Overige	ZZP Tijdelijke maatregel ivm Corona virus	896
Overige	ZZP TOZO 2 verlening maatregel ivm Corona	75
Vervallen inkomsten	Vervallen inkomsten uit arbeid	34
Aanvullende uitkering	Aanvulling op inkomen	31
Beëindiging voorliggende uitkering	Beeindiging werkloosheidsuitkering (WW)	21
Verloop	Verhuizing uit andere gemeente	18
<b>Totaal</b>		<b>1064</b>

**Uitstroomredenen**


Instreamreden	Omschrijving	Uitgestroomd
Werk	Start werkzaamheden als zelfstandige	893
Werk	Inkomsten uit arbeid	41
Verloop	Verhuizing buiten gemeente	19
Andere inkomsten	Andere inkomsten	11
Verloop	Bereiken AOW gerechtigde leeftijd	10
Verloop	Omzettting uitkeringsnorm	9
Verloop	Samenwoning	7
Verloop	Detentie	5
Handhaving	Niet verstrekken inlichtingen	5
<b>Totaal</b>		<b>1011</b>

**Toelichting**

Het aantal aanvragen neemt niet in extreme mate toe. Wel is er een vertraging op de uitstroom. De bijstand volgt de ontwikkeling van de economie. Blijft het aantal banen en vacatures achter, dan groeit de bijstand. Zeker als WW-uitkeringen aflopen of ZZP'ers hun bedrijf niet kunnen voortzetten. Mensen die geen andere middelen van bestaan hebben, zullen dan een bijstandsuitkering aanvragen.

Pre-corona was de arbeidsmarkt krap. Er was ruimte voor aandacht voor de zorgklanten. Zorgklanten hebben multi problematiek en zitten langdurig in de uitkering. Met inzet van loonkostensubsidie en persoonlijk contact kon de zorgklant soms een eerste stap zetten op de arbeidsmarkt. Door de komst van de nieuwe doelgroep als gevolg van de coronacrisis komen de zorgklanten weer achteraan de rij te staan. Er is concurrentie tussen de werklozen. Daarom blijft de kwetsbare groep aandacht nodig hebben. En daarmee blijft ook een investering in de kwetsbare groep noodzakelijk.

Stand BIUG incl loonkostensubsidie



Gemeente      Beschikbaar budget BIUG

Heerhugowaard      € 12.950.094

**Totaal      € 12.950.094**
**Uitgaven BIUG incl. BTW**

budget soort	Heerhugowaard	Totaal
<input checked="" type="checkbox"/> <b>BIUG</b>	<b>€ 5.806.840,50</b>	€ 5.806.840,50
BBZ	€ 23.352,96	€ 23.352,96
IOAW	€ 220.683,10	€ 220.683,10
IOAZ	€ 24.673,86	€ 24.673,86
loonkostensubsidie	€ 448.323,16	€ 448.323,16
WWB	€ 5.089.807,42	€ 5.089.807,42
<b>Totaal</b>	<b>€ 5.806.840,50</b>	€ 5.806.840,50

**Terugvorderingen BIUG**

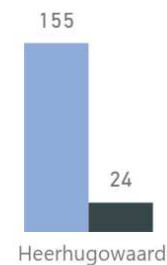
budget soort	Heerhugowaard	Totaal
<input checked="" type="checkbox"/> <b>BIUG</b>	<b>€ 87.678,24</b>	€ 87.678,24
BBZ	€ 5.202,22	€ 5.202,22
IOAW	€ 1.037,20	€ 1.037,20
WWB	€ 81.438,82	€ 81.438,82
<b>Totaal</b>	<b>€ 87.678,24</b>	€ 87.678,24

**Toelichting**

Snelle toegang tot de arbeidsmarkt, of mensen aan het werk houden. Dit door meer om-, bij- of herscholingstrajecten en snelle inzet van loonkostensubsidie voor korte en lange termijn, of een combinatie daarvan. Denk daarbij ook aan klanten die langer dan een jaar in de uitkering zitten. Positieve gevolgen kunnen kostenvoordelen en het voorkomen van sociaal isolement zijn.

**Nieuwe doelgroep (doelgroepregister) resultaten 2019 - tweede kwartaal 2020**
**Deelnemers loonkostensubsidie**

● Aantal inclusief forfaitair ● forfaitair\*



Gemiddelde loonkostensubsidie per deelnemer

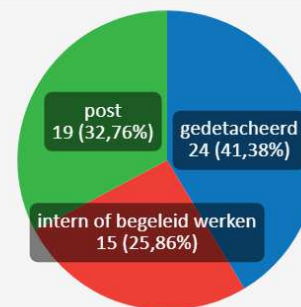
 Heerhugowaard  
€ 2.887,69

Uren en Loonwaarde

 Heerhugowaard  
0,70  
gemiddeld FTE  
26,22  
gemiddelde contracturen  
55,42  
gemiddelde loonwaarde

Direct bij een reguliere werkgever werkzaam

 Heerhugowaard  
97

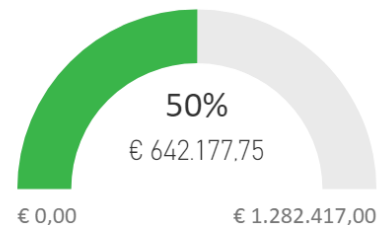
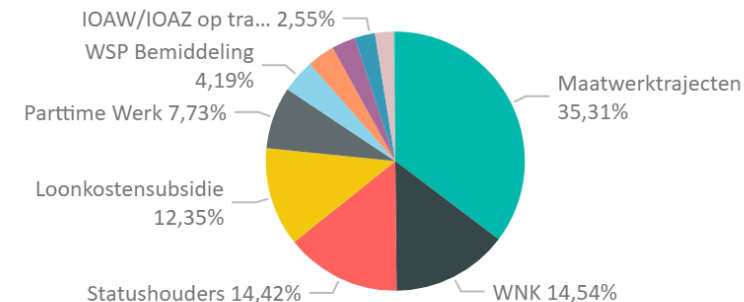
**Door WNK Participatie geplaatsten**


Gemeente	Gedetacheerd	Intern of begeleid werken	Post
Heerhugowaard	24	15	19
<b>Totaal</b>	<b>24</b>	<b>15</b>	<b>19</b>

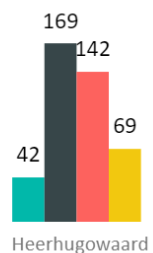
\*Forfaitaire subsidie: Om voor de werkgever aantrekkelijker te maken is een loonkostensubsidie tijdens de eerste 6 maanden voor 50 % van het minimumloon mogelijk. Bovendien kan dan een goed beeld van de capaciteiten van de werknemer gevormd worden.

**Uitgaven Participatiebudget incl. BTW**

Gemeente	Beschikbaar budget Participatiebudget	Uitgaven Participatiebudget incl BTW Halte Werk	Daaruit besteed bij WNK excl BTW	Percentage WNK	Saldo Participatiebudget
Heerhugowaard	€ 1.282.417,00	€ 642.177,75	€ 413.004,18	64%	€ 640.239,25
<b>Totaal</b>	<b>€ 1.282.417,00</b>	<b>€ 642.177,75</b>	<b>€ 413.004,18</b>	<b>64%</b>	<b>€ 640.239,25</b>

**Stand Participatiebudget**

**Beeld op welke activiteit de klanten actief zijn**

**Aantal ingekochte trajecten WNK**

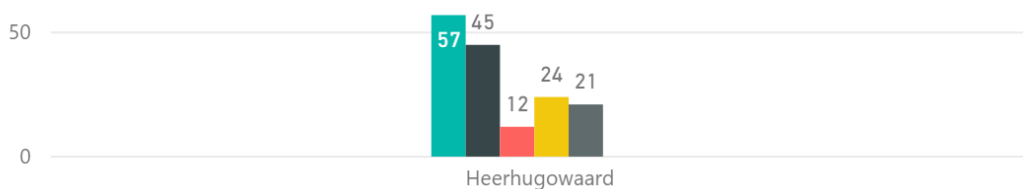
● beginstand ● gestart ● beëindigd ● eindstand



Toelichting: Om klanten weer snel richting de arbeidsmarkt te begeleiden is de inzet op om-, her- en bijscholings-trajecten en loonkostensubsidie. Hoewel sectoren zoals de horeca en het toerisme hard zijn getroffen, zijn er andere sectoren die staan te springen om personeel.

**Aantal trajecten statushouders**

● betaald werk/oplei... ● onbetaald werk/... ● opleiding ● vroegtijdig ein... ● in traject ● nog te starten


**Beschut Werk**
**17,61!**

Taakstelling: 23

Extra plaatsingen gemeente Alkmaar

Er zijn rijksmiddelen beschikbaar voor de realisatie van een taakstelling beschut werk. Standaard is een dienstverband van gemiddeld 31 uur per week. Minder uren per werkplek betekent meer werkplekken creëren. De klanten van Halte Werk werken gemiddeld 24 uur per week.

Gemiddelde werkuren

Heerhugowaard

23,74

Gemeente	Taakstelling	Gerealiseerde fte	nog te realiseren
Heerhugowaard	23	17,61	5,39
<b>Totaal</b>	<b>23</b>	<b>17,61</b>	<b>5,39</b>

Gemeente	ontvangen indicaties (personen)	aangevraagde indicaties (personen)	indicaties on hold (personen)	nog niet gematcht op geschikte werkplek
Heerhugowaard	3	4	1	1
<b>Totaal</b>	<b>3</b>	<b>4</b>	<b>1</b>	<b>1</b>

Heerhugowaard

1 proefplaatsingen

5 vervallen plaatsingen

### Periode plaatsing

1-1-2020

18-8-2020

Aantal geplaatste klanten  
WSP in deze periode

56

Aantal eerste plaatsingen WSP in  
deze periode

50<sup>✓</sup>

Doel: 300 (+83.33%)



N.B.: 7 plaatsingen zijn nog niet  
geregistreerd door ontbrekende  
persoonlijke gegevens: 5 RMC en 2  
NUGGERS van YNS – Your Next Step

### Werkgeversservicepunt

De horeca en het toerisme zijn hard getroffen. En toch zijn er andere sectoren als de zorg, het onderwijs, de logistiek en de supermarktbranche, die staan te springen om personeel. Een mobiliteitscentrum met een team van adviseurs is opgezet om nu zo snel mogelijk een verbinding tussen vraag en aanbod te leggen.

Omschrijving Plaatsing	Waargenomen plaatsingen
Proefplaatsing	7
<b>1e plaatsing</b>	<b>50</b>
	17
Fulltime arbeid/tijdelijk contract	5
Fulltime uitzendwerk	4
Nul-uren contract	1
Parttime arbeid/tijdelijk contract	23
<b>2e plaatsing</b>	<b>5</b>
Fulltime arbeid/tijdelijk contract	1
Parttime arbeid/tijdelijk contract	4
<b>Totaal</b>	<b>62</b>

omschrijving uitkering na plaatsing	Waargenomen plaatsingen
	17
Aanvullende uitkering	14
Geen uitkering	15
Loonkostensubsidie	16
<b>Totaal</b>	<b>62</b>

### Waargenomen plaatsingen gespecificeerd naar klant

Omschrijving doelgroep	Heerhugowaard	Totaal
	3	<b>3</b>
Indicatie Beschut Werken	1	<b>1</b>
Lw 30 - 80	31	<b>31</b>
Lw 80 - 100	14	<b>14</b>
NUG	7	<b>7</b>
<b>Totaal</b>	<b>56</b>	<b>56</b>

Selectie gemeenten  
specificatie

- Alkmaar
- Heerhugowaard
- Langedijk

Leeftijdscategorie	Heerhugowaard	Totaal
< 18	2	<b>2</b>
18-27	20	<b>20</b>
28-35	16	<b>16</b>
36-45	10	<b>10</b>
46-55	5	<b>5</b>
56-65	3	<b>3</b>
<b>Totaal</b>	<b>56</b>	<b>56</b>

Omschrijving_verblijfsstatus	Heerhugowaard	Totaal
	42	<b>42</b>
Vw 2000 art. 8, onder a, vergunning regulier bepaalde tijd, arbeid vrij	1	<b>1</b>
Vw 2000 art. 8, onder b, vergunning regulier onbepaalde tijd, arbeid vrij	1	<b>1</b>
Vw 2000 art. 8, onder c, vergunning asiel bepaalde tijd, arbeid vrij	6	<b>6</b>
Vw 2000 art. 8, onder d, vergunning asiel onbepaalde tijd, arbeid vrij	2	<b>2</b>
Vw 2000 art. 8, onder e, gemeenschapsonderdaan duurzaam verblijf, arbeid vrij	1	<b>1</b>
Vw 2000 art. 8, onder e, toetsing aan het gemeenschapsrecht, arbeid vrij	2	<b>2</b>
Vw 2000 art. 8, onder g en h, in procedure voortgezet verblijf, tijdsige aanvr.	1	<b>1</b>
<b>Totaal</b>	<b>56</b>	<b>56</b>

<p><b>MEEDOEN</b></p> <p>90 % van de nieuwe instroom doet na ingangsdatum van de uitkering binnen 3 maanden mee (uitkeringen v/a oktober 2019)</p> <p><b>63 % (68 %) (67%)</b></p>	<p><b>JONGEREN – INSTROOM</b></p> <p>100 % van de nieuwe instroom doet mee (uitkeringen 2019)</p> <p><b>75 % (75 %) (76 %)</b></p> <p>80 % van het zittend bestand doet mee (uitkeringen 2015-2019)</p> <p><b>84 % (85 %) (86 %)</b></p>												
<p><b>WSP TOTAAL RESULTAAT 2019</b></p> <p>Verminderde loonwaarde 125 plaatsingen</p> <p>Direct bemiddelbaar 125 plaatsingen</p> <p>Onder de plaatsingen zijn 50 jongeren</p> <table border="1"> <thead> <tr> <th>Categorie</th> <th>Waarde</th> </tr> </thead> <tbody> <tr> <td>AANGEMELD</td> <td>545</td> </tr> <tr> <td>INTAKE</td> <td>521</td> </tr> <tr> <td>JOBBREADY</td> <td>448</td> </tr> <tr> <td>GEPLAATST OBV INSTROOM 2019</td> <td>79</td> </tr> <tr> <td>TOTAAL GEPLAATST</td> <td>373 (334)</td> </tr> </tbody> </table>	Categorie	Waarde	AANGEMELD	545	INTAKE	521	JOBBREADY	448	GEPLAATST OBV INSTROOM 2019	79	TOTAAL GEPLAATST	373 (334)	<p><b>KLANTEN MET INZETBARE MOGELIJKHEDEN</b></p> <p>80 % heeft binnen 3 maanden na ingangsdatum uitkering een traject (incl. WSP) (uitkeringen v/a oktober 2019)</p> <p><b>74 % (79 %) (87 %)</b></p> <p><b>PRO-ACTIEF &amp; INTEGRAAL SAMENWERKEN</b></p> <p>Georganiseerd of geïmplementeerd: omgekeerde toets, moreel beraad, aanwezig op locatie, integraal casuïstiek overleg, rode knop procedure, klantbeeld, jongerenloket voorlichting op school.</p>
Categorie	Waarde												
AANGEMELD	545												
INTAKE	521												
JOBBREADY	448												
GEPLAATST OBV INSTROOM 2019	79												
TOTAAL GEPLAATST	373 (334)												
<p><b>BIJZONDERE BIJSTAND</b></p> <p>Collectieve ziektekostenverzekering bereik verhogen met 5 %  <i>Het bereik van het jaar 2018 was in maart 2019 bekend:</i></p> <p><b>+ 6 %</b></p>	<p><b>BEDRIJFSVOERING</b></p> <p>5 % minder klachten</p> <p><b>-18,5 % (-31%)</b></p> <p>Binnen 30 dagen kwartaaldeclaraties versturen</p> <p><b>100 % (100 %)</b></p> <p>Klantbeleving: eind 2019 7,1 of hoger</p> <p><b>? (7,8)</b></p>												



## Toeleiding naar werk en meedoen: uitkeringen Participatiewet, IOAW, IOAZ



Periode plaatsing

1-1-2020

18-8-2020

Aantal eerste plaatsingen WSP in deze periode

50✓

Doel: 300

(-83.33%)

### Tegenprestatie

Halte Werk zet in op meedoen. Basis is de verordening tegenprestatie. Meedoen is een re-integratietraject volgen, vrijwilligerswerk doen of mantelzorg verrichten. Niet iedereen doet nu nog mee. Dit komt doordat klanten een volledige ontheffing arbeidsverplichtingen hebben of nog voor beoordeling daarvoor staan, recht op ontheffing hebben als alleenstaande ouder, of door nog lopende handhavingsgesprekken met klanten die boetewaardig gedrag vertonen.

Aantal cliënten PW, IOAW, IOAZ

874

Aantal cliënten dat meedoet

629

Percentage meedoen

72%✓

Doel: 90%

Leeftijdscategorie meedoen

Alle

Omschrijving doelgroep

Alle

## Kwetsbare jongeren: alle uitkeringen

Een slechte arbeidsmarkt treft vooral de laag-opgeleide jongere en jonge migrant. Het Jongerenpunt als netwerkorganisatie zet zich in om de klappen te verlichten. Door meer gebruik van de loonkosten-subsidie, en door het voortzetten van de intensievere begeleiding met de route arbeid op de scholen. Hierdoor kunnen jongeren mee blijven doen.

Jongeren die een activiteit doen

223

Percentage jongeren dat een activiteit doet

70%!

Doel: 100%



\*met instroomredenen beëindiging studiefinanciering/studie

waarvan Schoolverlaters\*

22

Percentage schoolverlater dat een activiteit doet

73%✓

Doel: 100%

Schoolverlater die een activiteit doet

16

Jongeren en schoolverlaters zonder activiteit bevinden zich meestal in de onderzoeksfase om een goed beeld van de jongere te krijgen voor een passend traject.

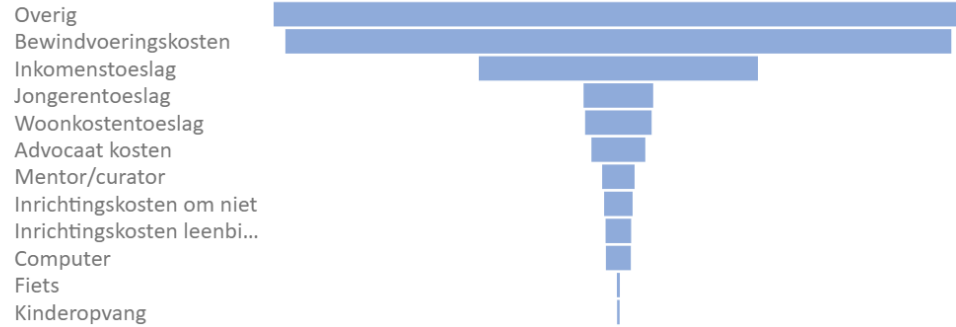


Omschrijving activiteit	Jongeren	waarvan Schoolverlater
LKS Loonkostensubsidie	95	6
Hulpverlening art. 55	63	6
Jobcoaching	45	6
WSP bemiddeling	33	5
Scholing	28	3
WMO dagbesteding	17	4
Parttime werk (max.haalbare)	17	3
LKS forfaitaire loonkostensubsidie	15	4
Zelf inburgeren	14	3
Vrije inkoop (zonder kosten HW)	14	2
WNK - Beschut Werken	8	2
Vrijwilligerswerk (niet ingekocht)	8	2
WNK - assessment	6	2
Beschut werk - reguliere werkgever	6	2
MEE - werkwinkel	5	2
WNK - Belastbaarheidsonderzoek fysiek/psychisch	4	2
WNK - klantbeeld/trajectvoorstel	4	2
	3	2

Omschrijving activiteit

Alle

## Soorten bijzondere bijstand


 Aantal ontvangers  
bijzondere bijstand

 Heerhugowaard  
804

 Jeugdsportfonds  
Langedijk

## Uitgaven stadspassen

 Heerhugowaard  
€ 59.966

 Collectieve  
ziektekostenverzekering

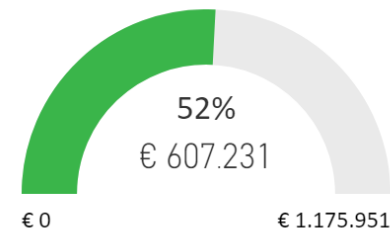
 Heerhugowaard  
€ 183.542,47

 Stand Stadspassen Heerhugowaard  
en Langedijk


## Budget en Uitgaven Participatiebudget incl. BTW

Gemeente	Beschikbaar budget Bijzondere bijstand	Uitgaven Bijzondere bijstand incl. BTW	Uitgaven Minimabeleid	Terugvorderingen Bijzondere Bijstand
Heerhugowaard	€ 1.175.951	€ 607.231		€ 50.824,70
<b>Totaal</b>	<b>€ 1.175.951</b>	<b>€ 607.231</b>		<b>€ 50.824,70</b>

## Stand Bijzondere Bijstand



## Heerhugowaard

Omschrijving bijstand	Aantal keer verstrekt	Aan aantal huishoudens
<b>Bewindvoeringskosten</b>		
Bewind standaard all.st/all.st.ouder	1210	195
Bewind schulden all.st/all.st.ouder	821	145
Bewindvoeringskosten overig	530	121
Bewind schulden echtpaar, beiden	75	12
Bewind standaard echtpaar	35	5
Bewind schulden echtpaar, een pers.	20	4
<b>Inkomensvoerslag</b>		
Ind. Inkomensvoerslag	313	312
<b>Overig</b>		
LOONHEFFING BYZONDERE BYSTAND	213	39
Werkgeversheffing Zvw BB	210	37

## Alkmaar

Omschrijving bijstand	Aantal keer verstrekt	Aan aantal huishoudens
<b>Bewindvoeringskosten</b>		
Bewind standaard all.st/all.st.ouder	3944	619
Bewind schulden all.st/all.st.ouder	2735	444
Bewindvoeringskosten overig	1446	327
Bewind schulden echtpaar, beiden	264	43
Bewind standaard echtpaar	185	30
Bewind schulden echtpaar, een pers.	31	5
<b>Inkomensvoerslag</b>		
Ind. Inkomensvoerslag	1120	1115
<b>Overig</b>		
Overige kosten incidenteel	96	72
Zorgverz. alleens.inrichting	300	53

## Langedijk

Omschrijving bijstand	Aantal keer verstrekt	Aan aantal huishoudens
<b>Bewindvoeringskosten</b>		
Bewind standaard all.st/all.st.ouder	429	63
Bewind schulden all.st/all.st.ouder	298	47
Bewindvoeringskosten overig	107	23
Bewind schulden echtpaar, beiden	64	10
Bewind standaard echtpaar	13	2
<b>Inkomensvoerslag</b>		
Ind. Inkomensvoerslag	126	126
<b>Jongeren toeslag</b>		
LOONHEFFING BYZONDERE BYSTAND	35	18
Werkgeversheffing Zvw BB	35	18
Bijstand - toeslag <21 jr.	25	7

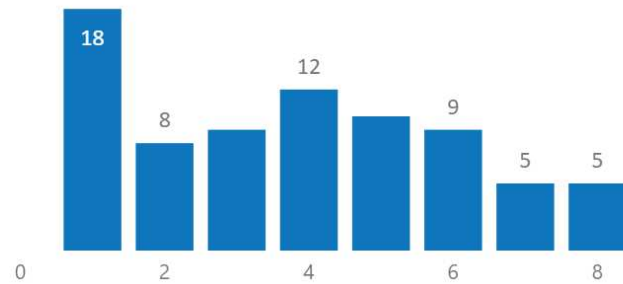
## Aanmeldingen Schuldhulpverlening

Totalen

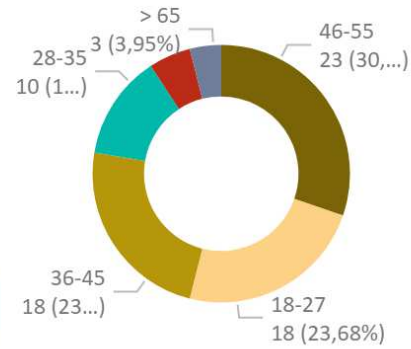
Heerhugowaard

76

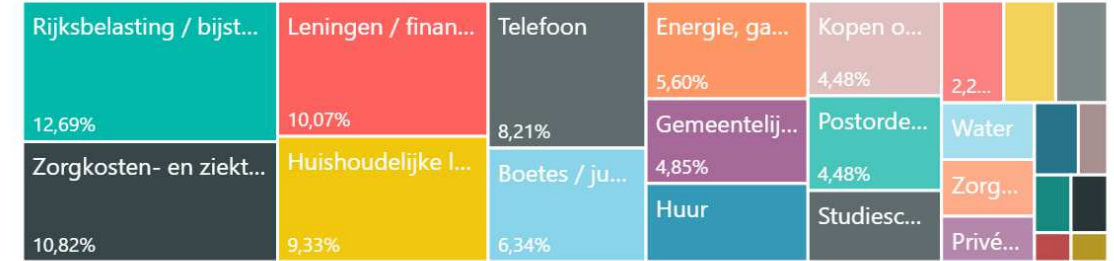
Aanmeldingen per maand



Leeftijdscategorieën aanmeldingen



Wat voor schuld?



Welk inkomen?

Soort



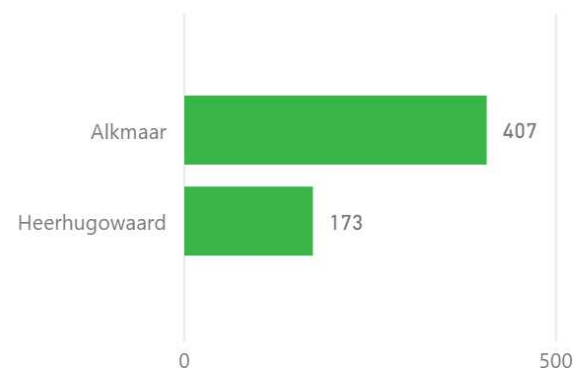
Anticipatie op de verwachte toename van schuldhulpverlening door: meer aandacht via het meldpunt vroegsignalering, efficiëntere inrichting van het proces schuldhulpverlening, aanhaken bij het versnellingspakket NVVK, inzet saneringskredieten, het collectief schuldregelen via schuldenknooppunt), mensen uit te nodigen om te komen praten over geldzorgen.

## Aanmeldingen Preventie en Vroegsignalering

Heerhugowaard

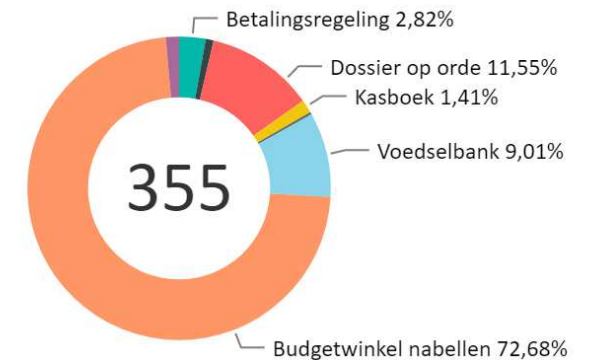


Formulierenpunten



Bezoek en contacten budgetwinkel

Om uitval te voorkomen belt de budgetwinkel de aanmelders na hoever de klant is met het dossier op orde maken.



355